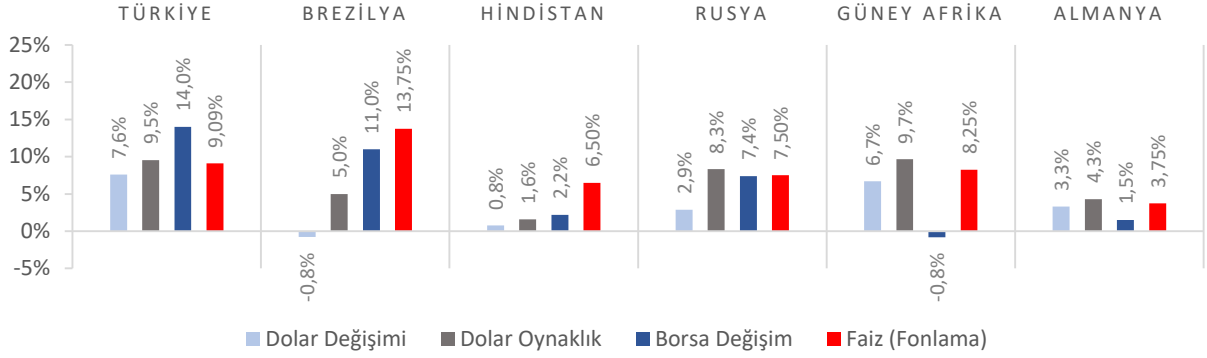


## Dünya Piyasaları Son 4 Hafta

GSYH  
Büyüme Hızı  
2023 - I. Çeyrek

%4,0

2022 - I. Çeyrek: %7,6

İhracat  
(Milyar \$)  
Ocak-Nisan 2023

80,9

Ocak-Nisan 2022: 83,4

Ekonomik Güven  
Endeksi  
Mayıs 2023

103,7

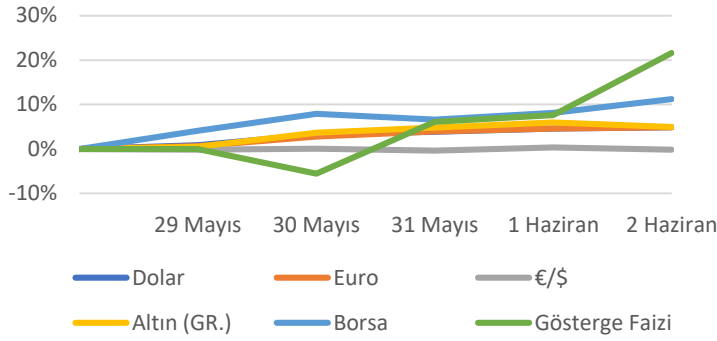
Mayıs 2022: 97,6

Hizmet Üretici Fiyat  
Endeksi Değişimi  
Nisan 2023 (Yıllık)

%71,81

Nisan 2022: %83,27

## Türkiye Piyasaları-Haftalık Değişim

GSYH  
(Milyar TL)  
2023 - I. Çeyrek

4.632

2022 - I. Çeyrek: 2.512

İthalat  
(Milyar \$)  
Ocak-Nisan 2023

124,3

Ocak-Nisan 2022: 116,1

PMI  
Endeksi  
Mayıs 2023

51,5

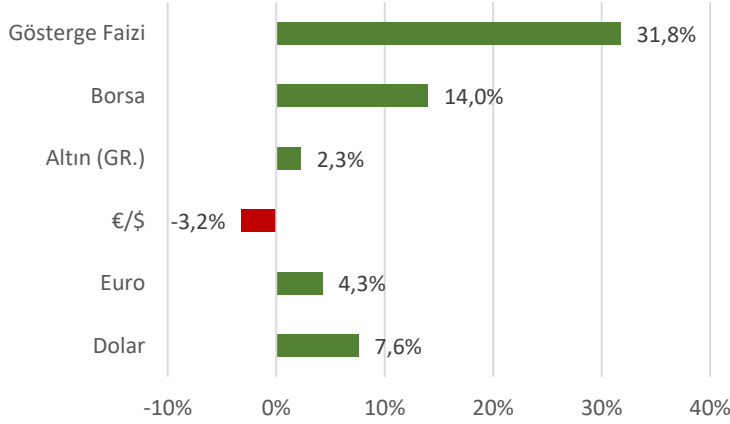
Mayıs 2022: 49,2

Hizmet Üretici Fiyat  
Endeksi Değişimi  
Nisan 2023 (Aylık)

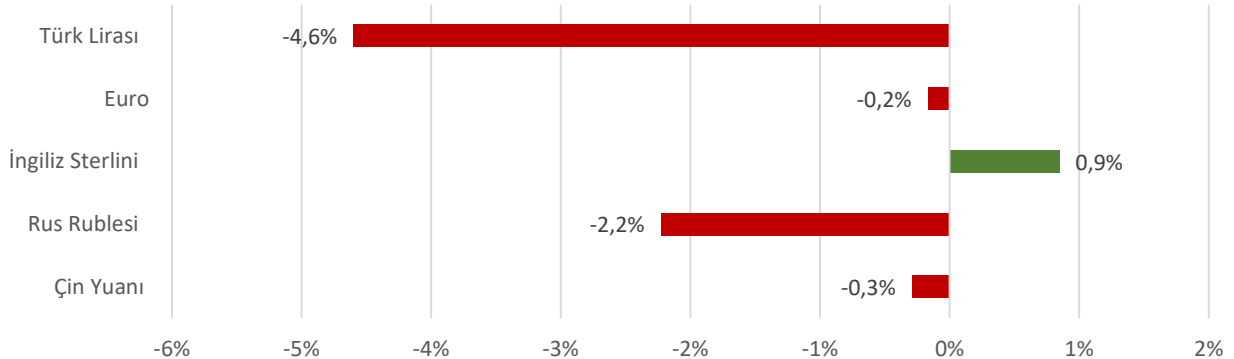
%3,90

Mart 2023: %2,30

## Türkiye Piyasaları-Son 4 Haftalık Değişim



## Para Birimlerinin ABD Doları'na Karşı Haftalık Değişimi



## ***Ekonomide bu hafta ne oldu?***

Yurtiçinde 2023 yılı birinci çeyreğine ilişkin büyüme oranı, yurtdışında Euro Bölgesi Tüketici Fiyat Endeksi konuşuldu.

### **Yurt İçi Gelişmeler**

- Gayrisafi Yurt İçi Hasıla (GSYH) 2023 yılı birinci çeyrek ilk tahmini; zincirlenmiş hacim endeksi olarak, bir önceki yılın aynı çeyreğine göre %4 arttı. Mevsim ve takvim etkilerinden arındırılmış GSYH zincirlenmiş hacim endeksi, bir önceki çeyreğe göre %0,3 arttı. Takvim etkisinden arındırılmış GSYH zincirlenmiş hacim endeksi, 2023 yılı birinci çeyreğinde bir önceki yılın aynı çeyreğine göre %3,8 arttı.
- Nisan 2023'te bir önceki yılın aynı dönemine %17,1 azalarak 19 milyar 331 milyon \$, ithalat %4,8 azalarak 28 milyar 69 milyon \$ oldu. Dış ticaret açığı ise %42,1 artışla 8 milyar 738 milyon \$'a yükseldi.
- Mayıs ayında Ekonomik Güven Endeksi, bir önceki aya göre %1,4 artarak 103,7 seviyesinde gerçekleşti.
- Mayıs ayında İmalat Satın Alma Müdürleri Endeksi (PMI), değişim göstermeyerek 51,5 düzeyinde kaldı. Üst üste beşinci ay eşik değer 50'nin üzerinde gerçekleşen endeks, imalat sektörünün faaliyet koşullarında iyileşmenin sürdürüğüne işaret etti.
- Nisan ayında Hizmet Üretici Fiyat Endeksi (H-ÜFE) bir önceki yılın aynı ayına göre %71,81, bir önceki aya göre %3,9 arttı. Bir önceki yılın aynı ayına göre, ulaştırma ve depolama hizmetlerinde %56,9, konaklama ve yiyecek hizmetlerinde %88,66, bilgi ve iletişim hizmetlerinde %75,85, gayrimenkul hizmetlerinde %76,76, mesleki, bilimsel ve teknik hizmetlerde %95,58, idari ve destek hizmetlerde %89,63 artış gerçekleşti.

### **Yurt Dışı Gelişmeler**

- Euro Bölgesi tüketici güveni, Mayıs ayında -17,4 oldu.
- Euro Bölgesi öncü Tüketici Fiyat Endeksi (TÜFE), Mayıs ayında yıllık bazda %6,1 arttı. Aylık bazda ise değişmedi.
- Euro Bölgesi nihai İmalat Satın Alma Müdürleri Endeksi (PMI), Mayıs ayında 44,8'e yükseldi
- ABD'de Conference Board (CB) Tüketici Güveni, Mayıs ayında aylık bazda 1,4 puan azalışla 102,3 seviyesine geriledi.
- ABD'de Üretim Satın Alma Müdürleri Endeksi (PMI), Mayıs ayında 48,4 seviyesine gerileyerek eşik düzeyin altında kaldı.
- ABD'de işsizlik oranı, Mayıs ayında %3,7 ile %3,5 olan beklentilerin üzerinde gerçekleşti.
- ABD'de geçtiğimiz hafta işsizlik haklarından yararlanma başvuruları 232 bin oldu. Beklentiler, 235 bin kişi olması yönündeydi.

05 Haziran 2023 Pazartesi	06 Haziran 2023 Salı	07 Haziran 2023 Çarşamba	08 Haziran 2023 Perşembe	09 Haziran 2023 Cuma	10 Haziran 2023 Cumartesi	11 Haziran 2023 Pazar
Tüketici Fiyat Endeksi (TÜFE) Açıklanacak	TOBB Sanayi Kapasite Raporları Açıklanacak	Hazine Nakit Gerçekleşmeleri Açıklanacak		Sanayi Üretim Endeksi Açıklanacak		