

Yurt Dışı Üretici Fiyat Endeksi, Eylül 2021 (20.10.2021)

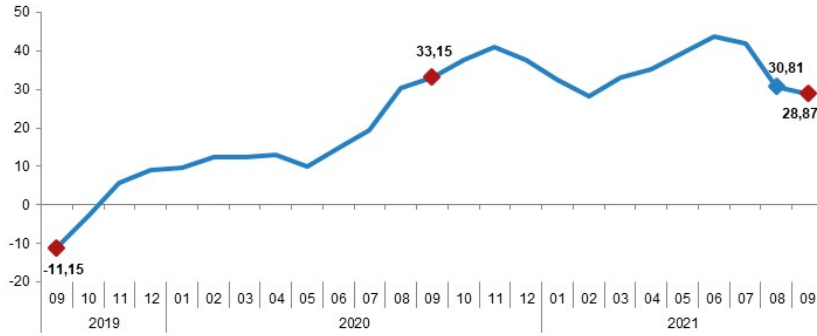
Yurt Dışı Üretici Fiyat Endeksi (YD-ÜFE) yıllık %28,87, aylık %1,55 arttı

YD-ÜFE (2010=100) 2021 yılı Eylül ayında bir önceki aya göre %1,55, bir önceki yılın Aralık ayına göre %21,67, bir önceki yılın aynı ayına göre %28,87 ve on iki aylık ortalamalara göre %35,78 artış gösterdi.

YD-ÜFE değişim oranları (%), Eylül 2021

| | Eylül 2021 | Eylül 2020 | Eylül 2019 |
|------------------------------------|------------|------------|------------|
| Bir önceki aya göre | 1,55 | 3,08 | 0,82 |
| Bir önceki yılın Aralık ayına göre | 21,67 | 29,86 | 6,24 |
| Bir önceki yılın aynı ayına göre | 28,87 | 33,15 | -11,15 |
| On iki aylık ortalamalara göre | 35,78 | 13,89 | 23,17 |

YD-ÜFE yıllık değişim oranı (%), Eylül 2021

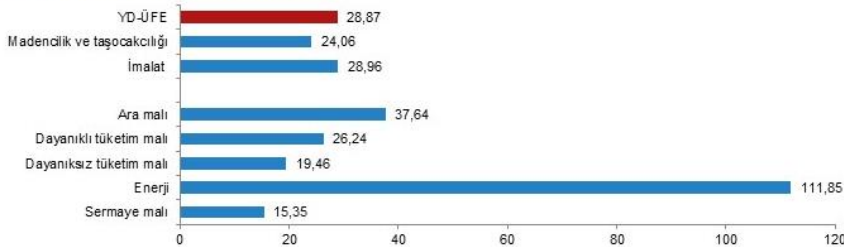


Sanayinin iki ana sektöründen imalat yıllık %28,96 arttı

Sanayinin iki sektörünün yıllık değişimleri; madencilik ve taşocakçılığında %24,06, imalatta %28,96 artış olarak gerçekleşti.

Ana sanayi gruplarının yıllık değişimleri; ara malında %37,64, dayanıklı tüketim malında %26,24, dayanıksız tüketim malında %19,46, enerjide %111,85, sermaye malında %15,35 artış olarak gerçekleşti.

YD-ÜFE yıllık değişim oranları (%), Eylül 2021

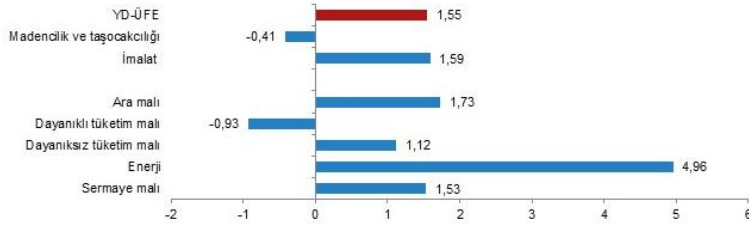


Sanayinin iki ana sektöründen imalat aylık %1,59 arttı

Sanayinin iki sektörünün aylık değişimleri; madencilik ve taşocakçılığında %0,41 azalış, imalatta %1,59 artış olarak gerçekleşti.

Ana sanayi gruplarının aylık değişimleri; ara malında %1,73 artış, dayanıklı tüketim malında %0,93 azalış, dayanıksız tüketim malında %1,12, enerjide %4,96, sermaye malında %1,53 artış olarak gerçekleşti.

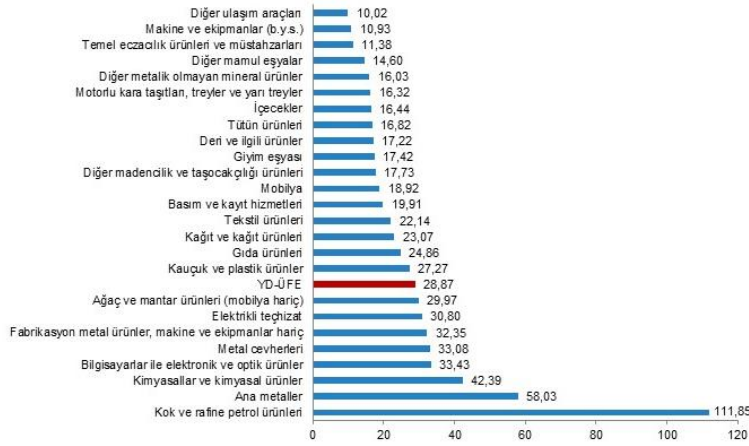
YD-ÜFE aylık değişim oranları (%), Eylül 2021



Yıllık YD-ÜFE'ye göre 17 alt sektör daha düşük, 8 alt sektör daha yüksek değişim gösterdi

YD-ÜFE sektörlerinden diğer ulaşım araçları %10,02, makine ve ekipmanlar (b.y.s.) %10,93, temel eczacılık ürünleri ve müstahzarları %11,38 ile endekslerin en az arttığı alt sektörler oldu. Buna karşılık kok ve rafine petrol ürünleri %111,85, ana metaller %58,03, kimyasallar ve kimyasal ürünler %42,39 ile endekslerin en fazla arttığı alt sektörler oldu.

Sektörlere göre YD-ÜFE yıllık değişim oranları (%), Eylül 2021



Aylık YD-ÜFE'ye göre 17 alt sektör daha düşük, 8 alt sektör daha yüksek değişim gösterdi

YD-ÜFE sektörlerinden bilgisayarlar ile elektronik ve optik ürünler %3,20, metal cevherleri %1,57, diğer mamul eşyalar %0,47 ile endekslerin en çok azaldığı alt sektörler oldu. Buna karşılık kok ve rafine petrol ürünleri %4,96, ana metaller %2,59, motorlu kara taşıtları, treyler ve yarı treyler %2,11 ile endeksin en çok arttığı alt sektörler oldu.

Sektörlere göre YD-ÜFE aylık değişim oranları (%), Eylül 2021

