

## İşgücü İstatistikleri, Kasım 2021 (10.01.2022)

Hanehalkı İşgücü Araştırması'nda 2021 Ocak ayından itibaren, Avrupa Birliği (AB) ülkeleri ile eş zamanlı olarak; Uluslararası Çalışma Örgütü'nün (ILO) 19. Çalışma İstatistikçileri Konferansı (ICLS) kararlarına ve ilgili AB tüzüğüne uyum sağlamak amacıyla yeni düzenlemelere geçilmiştir. 19. ICLS ile birlikte işgücü piyasasındaki gelişmeleri daha iyi takip edebilmek amacıyla, istihdam ve işsizliğe ek olarak tamamlayıcı göstergeler tanımlanmıştır. AB İstatistik Ofisi (Eurostat) tarafından yayımlanmakta olan bu tamamlayıcı göstergelere bültende yer verilmeye başlanmıştır.

Üçer aylık hareketli ortalamalar olarak aylık yayımlanan işgücü istatistikleri, 2021 yılından itibaren bağımsız aylık tahminler olarak yayımlanmaya başlanmıştır. Yeni düzenlemelere ilişkin ayrıntılı bilgiye metaveriden ulaşılabilir.

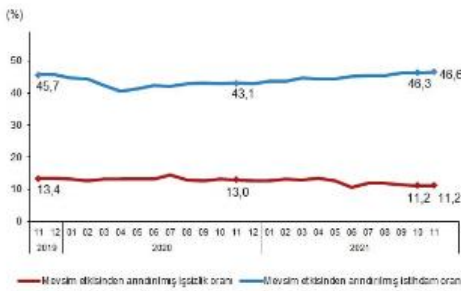
### Mevsim etkisinden arındırılmış işsizlik oranı %11,2 seviyesinde gerçekleşti

Türkiye genelinde 15 ve daha yukarı yaştaki kişilerde işsiz sayısı 2021 yılı Kasım ayında bir önceki aya göre 39 bin kişi artarak 3 milyon 777 bin kişi oldu. İşsizlik oranı ise değişim göstermeyerek %11,2 seviyesinde gerçekleşti.

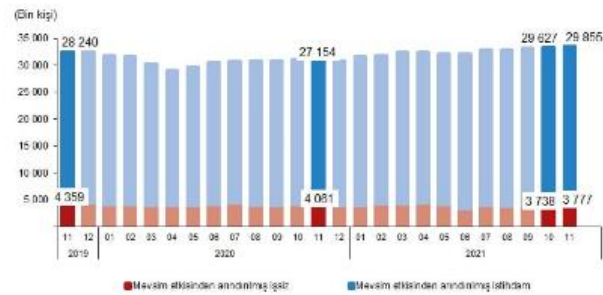
### Mevsim etkisinden arındırılmış istihdam oranı %46,6 oldu

İstihdam edilenlerin sayısı 2021 yılı Kasım ayında bir önceki aya göre 228 bin kişi artarak 29 milyon 855 bin kişi, istihdam oranı ise 0,3 puanlık artış ile %46,6 oldu.

İşsizlik ve istihdam oranı, Kasım 2019-Kasım 2021



İşsiz ve istihdamda olanlar, Kasım 2019-Kasım 2021



### Mevsim etkisinden arındırılmış işgücüne katılma oranı %52,5 olarak gerçekleşti

İşgücü 2021 yılı Kasım ayında bir önceki aya göre 267 bin kişi artarak 33 milyon 632 bin kişi, işgücüne katılma oranı ise 0,4 puanlık artış ile %52,5 olarak gerçekleşti.

Mevsim etkisinden arındırılmış temel işgücü göstergeleri, 15+ yaş, Kasım 2021

	Kasım 2021			Bir önceki aya göre fark			Bir önceki yılın aynı ayına göre fark		
	Toplam	Erkek	Kadın	Toplam	Erkek	Kadın	Toplam	Erkek	Kadın
(Bin kişi)									
Nüfus	64 089	31 709	32 380	87	40	47	1 050	496	554
İşgücü	33 632	22 597	11 035	267	111	156	2 416	1 146	1 271
İstihdam	29 855	20 418	9 437	228	153	74	2 701	1 619	1 082
İşsiz	3 777	2 179	1 597	39	-43	80	-284	-473	188
İşgücüne dahil olmayanlar	30 457	9 112	21 345	-179	-71	-108	-1 367	-650	-717
(%)									
İşgücüne katılma oranı	52,5	71,3	34,1	0,4	0,3	0,5	3,0	2,6	3,4
İstihdam oranı	46,6	64,4	29,1	0,3	0,4	0,1	3,5	4,2	2,8
İşsizlik oranı	11,2	9,6	14,5	0,0	-0,3	0,6	-1,8	-2,8	0,1
Tanım dışı işsizlik oranı	13,1	10,9	18,0	0,1	-0,2	0,7	-2,0	-3,0	0,3

Tablodaki rakamlar yuvarlamadan dolayı toplamı vermeyebilir.

**Genç nüfusta mevsim etkisinden arındırılmış işsizlik oranı %22,3, istihdam oranı %33,2 oldu**

15-24 yaş grubunu kapsayan genç nüfusta işsizlik oranı bir önceki aya göre 1,7 puan artarak %22,3, istihdam oranı 0,1 puanlık artışla %33,2 oldu. Bu yaş grubunda işgücüne katılma oranı ise bir önceki aya göre 1,2 puan artarak %42,8 seviyesinde gerçekleşti.

**Mevsim etkisinden arındırılmış temel işgücü göstergeleri, 15-24 yaş, (%), Kasım 2021**

	Kasım 2021			Bir önceki aya göre fark			Bir önceki yılın aynı ayına göre fark		
	Toplam	Erkek	Kadın	Toplam	Erkek	Kadın	Toplam	Erkek	Kadın
İşgücüne katılma oranı	42,8	53,8	31,3	1,2	0,4	1,9	3,4	3,3	3,5
İstihdam oranı	33,2	44,3	21,7	0,1	0,2	0,2	3,6	5,1	2,2
İşsizlik oranı	22,3	17,6	30,7	1,7	0,3	4,0	-2,6	-4,8	1,0

**Mevsim etkisinden arındırılmış istihdamın %55,2'si hizmet sektöründe yer aldı**

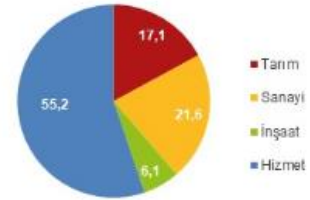
Kasım ayında istihdam edilenlerin sayısı bir önceki aya göre tarım sektöründe 49 bin kişi, sanayi sektöründe 73 bin kişi, inşaat sektöründe 10 bin kişi, hizmet sektöründe 96 bin kişi arttı. İstihdam edilenlerin %17,1'i tarım, %21,6'sı sanayi, %6,1'i inşaat, %55,2'si ise hizmet sektöründe yer aldı.

İstihdamın sektörel dağılımı, 15+ yaş, (Bin kişi), Kasım 2021

	Kasım 2021			Bir önceki aya göre fark			Bir önceki yılın aynı ayına göre fark		
	Toplam	Erkek	Kadın	Toplam	Erkek	Kadın	Toplam	Erkek	Kadın
Toplam	29 855	20 418	9 437	228	153	74	2 701	1 619	1 082
Tarım	5 119	2 912	2 207	49	8	42	299	23	276
Sanayi	6 436	4 850	1 586	73	73	1	817	563	254
İnşaat	1 817	1 726	90	10	15	-6	180	153	27
Hizmet	16 484	10 929	5 554	96	57	38	1 405	879	524

Tablodaki rakamlar yuvarlamadan dolayı toplamı veremeyebilir.

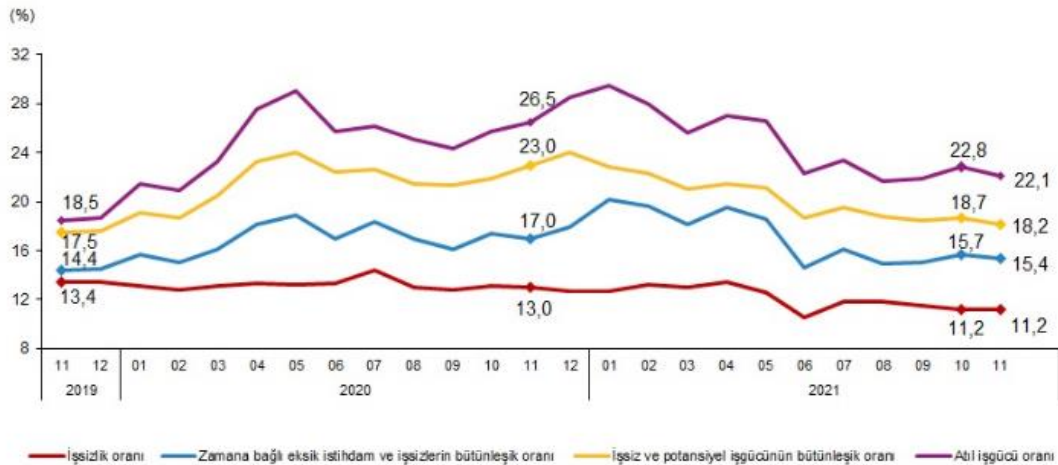
İstihdamın sektörel dağılımı (%), Kasım 2021



**Mevsim etkisinden arındırılmış atıl işgücü oranı %22,1 oldu**

Zamana bağlı eksik istihdam, potansiyel işgücü ve işsizlerden oluşan atıl işgücü oranı 2021 yılı Kasım ayında bir önceki aya göre 0,7 puan azalarak %22,1 oldu. Zamana bağlı eksik istihdam ve işsizlerin bütünleşik oranı %15,4 iken, potansiyel işgücü ve işsizlerin bütünleşik oranı %18,2 olarak gerçekleşti.

**Mevsim etkisinden arındırılmış işgücüne ilişkin tamamlayıcı göstergeler, Kasım 2019-Kasım 2021**



**İşsizlik oranı %10,9, istihdam oranı %46,4 oldu**

İşsizlik oranı bir önceki yılın aynı ayına göre 2,0 puan azalarak %10,9 oldu. İşsiz sayısı bir önceki yılın aynı ayına göre 309 bin kişi azalarak 3 milyon 651 bin kişi olarak gerçekleşti.

İstihdam oranı bir önceki yılın aynı ayına göre 4,0 puan artarak %46,4 oldu. İstihdam edilenlerin sayısı 3 milyon 18 bin kişi artarak 29 milyon 746 bin kişi oldu.

**İşsizlik oranı, Kasım 2019-Kasım 2021**



**İstihdam oranı, Kasım 2019-Kasım 2021**



İşgücüne katılma oranı bir önceki yılın aynı ayına göre 3,4 puan artarak %52,1 oldu. İşgücüne katılan sayısı 2 milyon 710 bin kişi artarak 33 milyon 398 bin kişi olarak gerçekleşti.

#### **Tarım dışı sektörde kayıt dışı çalışanların oranı %17,9 oldu**

Kasım ayında sosyal güvenlik kuruluşuna bağlı olmadan çalışanların toplam çalışanlar içindeki payını gösteren kayıt dışı çalışanların oranı, bir önceki yılın aynı ayına göre 0,7 puan azalarak %29,0 olarak gerçekleşti. Tarım dışı sektörde kayıt dışı çalışanların oranı bir önceki yılın aynı ayına göre 1,2 puan azalarak %17,9 oldu.