

Tarım Ürünleri Üretici Fiyat Endeksi, Nisan 2022 (17.05.2022)

Tarım ürünleri üretici fiyat endeksi (Tarım-ÜFE) yıllık %118,53, aylık %17,76 arttı

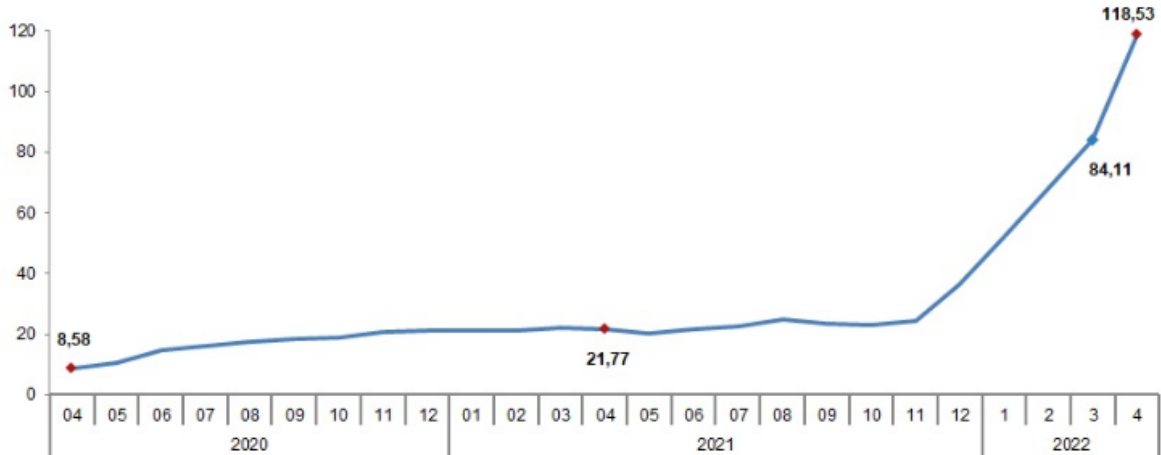
Tarım-ÜFE'de (2015=100), 2022 yılı Nisan ayında bir önceki aya göre %17,76, bir önceki yılın Aralık ayına göre %72,29, bir önceki yılın aynı ayına göre %118,53 ve on iki aylık ortalamalara göre %45,26 artış gerçekleşti.

Sektörlerde bir önceki aya göre balık ve diğer balıkçılık ürünlerinde %0,12, tarım ve avcılık ürünleri ve ilgili hizmetlerde %18,10 ve ormancılık ürünleri ve ilgili hizmetlerde %21,03 artış gerçekleşti. Ana gruplarda bir önceki aya göre çok yıllık bitkisel ürünlerde %6,52, canlı hayvanlar ve hayvansal ürünlerde %8,41, tek yıllık bitkisel ürünlerde %27,66 artış gerçekleşti.

Sektör ve ana gruplara göre Tarım-ÜFE ve değişim oranları, Nisan 2022

	Endeks	Aylık değişim oranı (%)	Bir önceki yılın Aralık ayına göre değişim oranı (%)	Bir önceki yılın aynı ayına göre değişim oranı (%)	On iki aylık ortalamalara göre değişim oranı (%)
Tarım-ÜFE	469,13	17,76	72,29	118,53	45,26
Tarım ve avcılık ürünleri ve ilgili hizmetler	463,00	18,10	71,79	116,00	43,37
Tek yıllık bitkisel ürünler	578,72	27,66	98,81	190,80	62,13
Çok yıllık bitkisel ürünler	374,44	6,52	62,37	54,79	20,11
Canlı hayvanlar ve hayvansal ürünler	362,99	8,41	36,68	67,12	35,50
Ormancılık ürünleri ve ilgili hizmetler	861,18	21,03	108,55	284,55	137,28
Balık ve diğer balıkçılık ürünleri	385,47	0,12	46,19	75,66	43,69

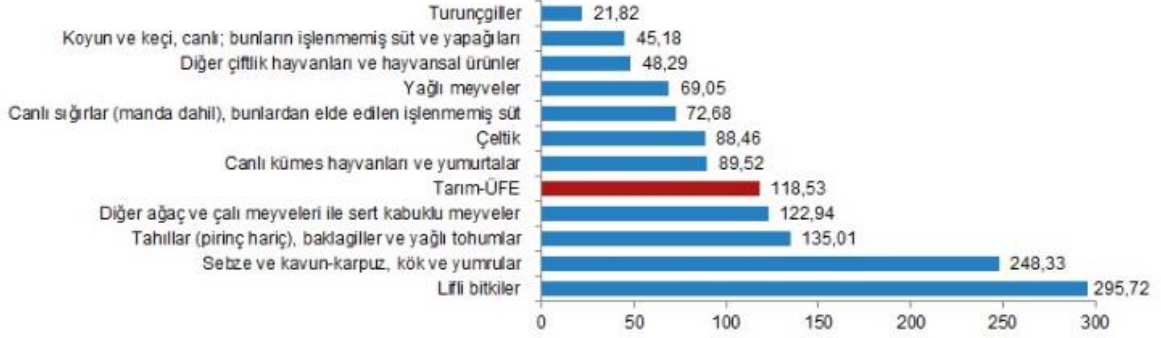
Tarım-ÜFE yıllık değişim oranı (%), Nisan 2022



Yıllık Tarım-ÜFE'ye göre 7 alt grup daha düşük, 4 alt grup daha yüksek değişim gösterdi

Yıllık artışın düşük olduğu alt gruplar sırasıyla, %21,82 ile turunçgiller ve %45,18 ile koyun ve keçi, canlı; bunların işlenmemiş süt ve yapağları oldu. Buna karşılık, yıllık artışın yüksek olduğu alt gruplar ise sırasıyla, %295,72 ile lifli bitkiler, %248,33 ile sebze ve kavun-karpuz, kök ve yumrular ve %135,01 ile tahıllar (pirinç hariç), baklagiller ve yağlı tohumlar oldu.

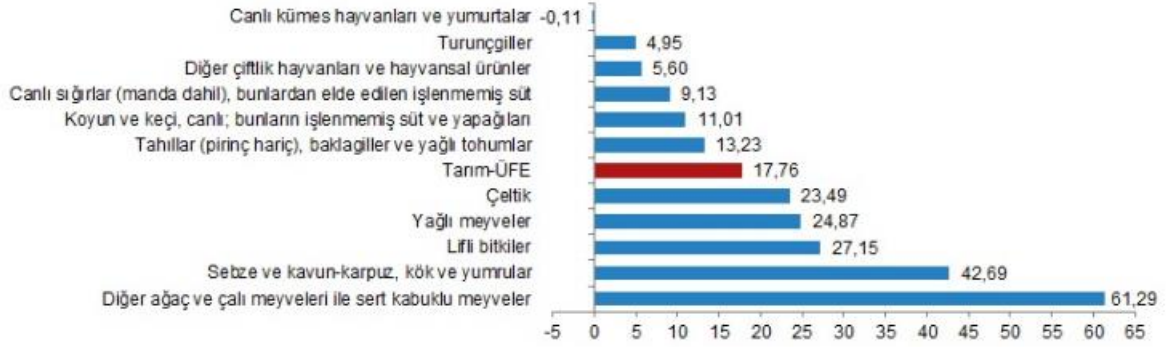
Alt gruplara göre Tarım-ÜFE yıllık değişim oranları (%), Nisan 2022



Aylık Tarım-ÜFE'ye göre 6 alt grup daha düşük, 5 alt grup daha yüksek değişim gösterdi

Bir önceki aya göre artışın düşük olduğu alt gruplar sırasıyla, %4,95 ile turunçgiller ve %5,60 ile diğer çiftlik hayvanları ve hayvansal ürünler oldu. Buna karşılık, aylık artışın yüksek olduğu alt gruplar ise sırasıyla, %61,29 ile diğer ağaç ve çalı meyveleri ile sert kabuklu meyveler ve %42,69 ile sebze ve kavun-karpuz, kök ve yumrular oldu. Bir önceki aya göre azalış gösteren tek alt grup ise %0,11 ile canlı kümes hayvanları ve yumurtalar oldu.

Alt gruplara göre Tarım-ÜFE aylık değişim oranları (%), Nisan 2022



Nisan 2022'de, endekste kapsanan 77 maddeden, 14 maddenin ortalama fiyatında azalış olurken 12 maddenin ortalama fiyatında değişim olmadı. 51 maddenin ortalama fiyatında ise artış gerçekleşti.