

## Tarım Ürünleri Üretici Fiyat Endeksi, Aralık 2022 (16.01.2023)

### Tarım ürünleri üretici fiyat endeksi (Tarım-ÜFE) yıllık %151,03, aylık %4,82 arttı

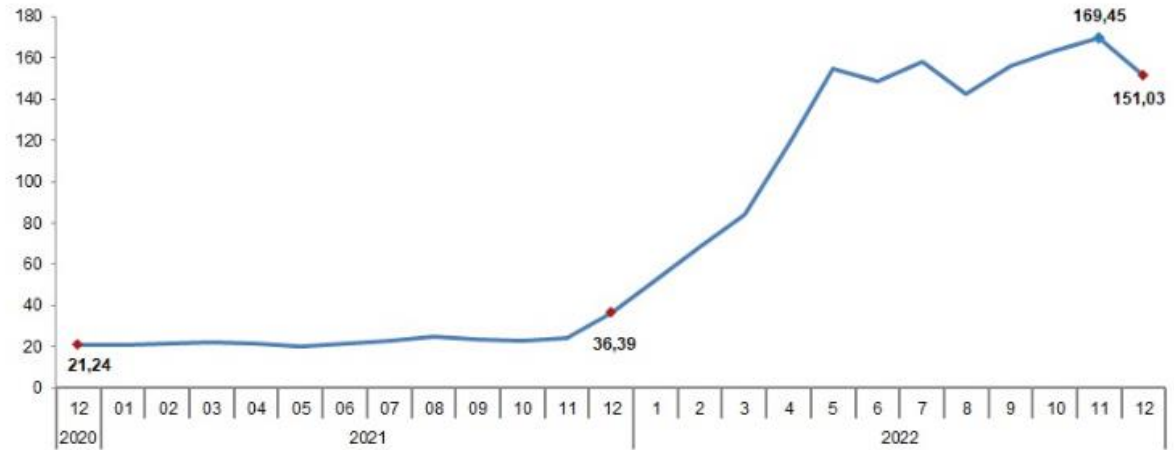
Tarım-ÜFE'de (2015=100), 2022 yılı Aralık ayında bir önceki aya göre %4,82, bir önceki yılın Aralık ayına göre %151,03, bir önceki yılın aynı ayına göre %151,03 ve on iki aylık ortalamalara göre %132,18 artış gerçekleşti.

Sektörlerde bir önceki aya göre, ormancılık ürünleri ve ilgili hizmetlerde %3,45 azalış, tarım ve avcılık ürünleri ve ilgili hizmetlerde %5,03 artış ve balık ve diğer balıkçılık ürünlerinde %5,37 artış gerçekleşti. Ana gruplarda bir önceki aya göre tek yıllık bitkisel ürünlerde %1,67 azalış, canlı hayvanlar ve hayvansal ürünlerde %7,81 artış ve çok yıllık bitkisel ürünlerde %15,90 artış gerçekleşti.

#### Sektör ve ana gruplara göre Tarım-ÜFE ve değişim oranları, Aralık 2022

	Endeks	Aylık değişim oranı (%)	Bir önceki yılın Aralık ayına göre değişim oranı (%)	Bir önceki yılın aynı ayına göre değişim oranı (%)	On iki aylık ortalamalara göre değişim oranı (%)
<b>Tarım-ÜFE</b>	<b>683,51</b>	<b>4,82</b>	<b>151,03</b>	<b>151,03</b>	<b>132,18</b>
Tarım ve avcılık ürünleri ve ilgili hizmetler	685,08	5,03	154,19	154,19	132,18
Tek yıllık bitkisel ürünler	686,38	-1,67	135,80	135,80	161,60
Çok yıllık bitkisel ürünler	777,72	15,90	237,25	237,25	121,01
Canlı hayvanlar ve hayvansal ürünler	622,42	7,81	134,36	134,36	100,61
Ormancılık ürünleri ve ilgili hizmetler	802,03	-3,45	94,23	94,23	160,60
Balık ve diğer balıkçılık ürünleri	531,05	5,37	101,41	101,41	102,78

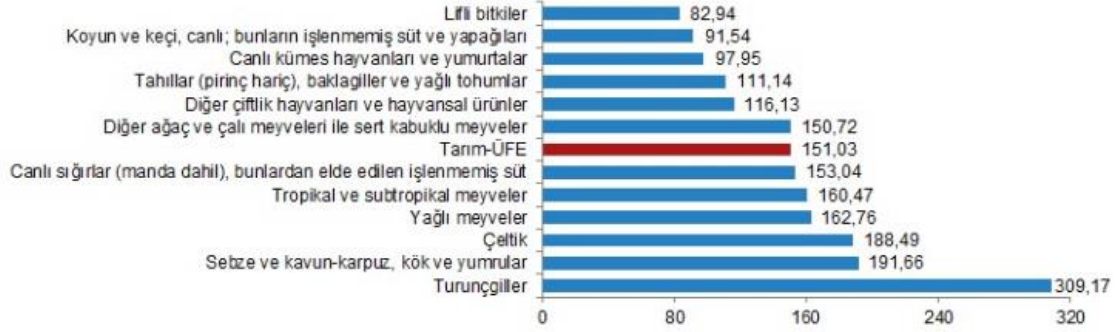
#### Tarım-ÜFE yıllık değişim oranı (%), Aralık 2022



### Yıllık Tarım-ÜFE'ye göre 6 alt grup daha düşük, 6 alt grup daha yüksek değişim gösterdi

Yıllık artışın düşük olduğu alt gruplar sırasıyla, %82,94 ile lifli bitkiler ve %91,54 ile koyun ve keçi, canlı; bunların işlenmemiş süt ve yapağuları oldu. Buna karşılık, yıllık artışın yüksek olduğu alt gruplar ise sırasıyla, %309,17 ile turunçgiller ve %191,66 ile sebze ve kavun-karpuz, kök ve yumrular oldu.

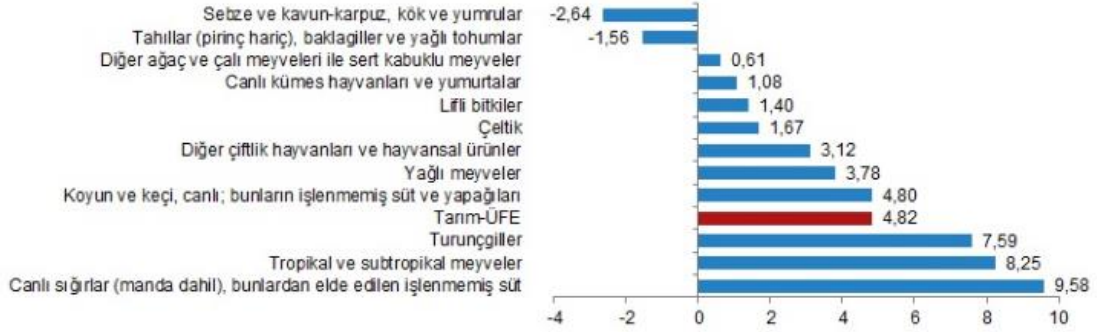
**Alt gruplara göre Tarım-ÜFE yıllık değişim oranları (%), Aralık 2022**



**Aylık Tarım-ÜFE'ye göre 9 alt grup daha düşük, 3 alt grup daha yüksek değişim gösterdi**

Bir önceki aya göre azalış gösteren alt gruplar sırasıyla, %2,64 ile sebze ve kavun-karpuz, kök ve yumrular ve %1,56 ile tahıllar (pirinç hariç), baklagiller ve yağlı tohumlar oldu. Buna karşılık, aylık artışın yüksek olduğu alt gruplar ise %9,58 ile canlı sığırlar (manda dahil), bunlardan elde edilen işlenmemiş süt ve %8,25 ile tropikal ve subtropikal meyveler oldu.

**Alt gruplara göre Tarım-ÜFE aylık değişim oranları (%), Aralık 2022**



Aralık 2022'de, endekste kapsanan 86 maddeden, 34 maddenin ortalama fiyatında azalış, 49 maddenin ortalama fiyatında ise artış gerçekleşti.