

## Dönemsel Gayrisafi Yurt İçi Hasıla, I. Çeyrek: Ocak - Mart, 2022 (31.05.2022)

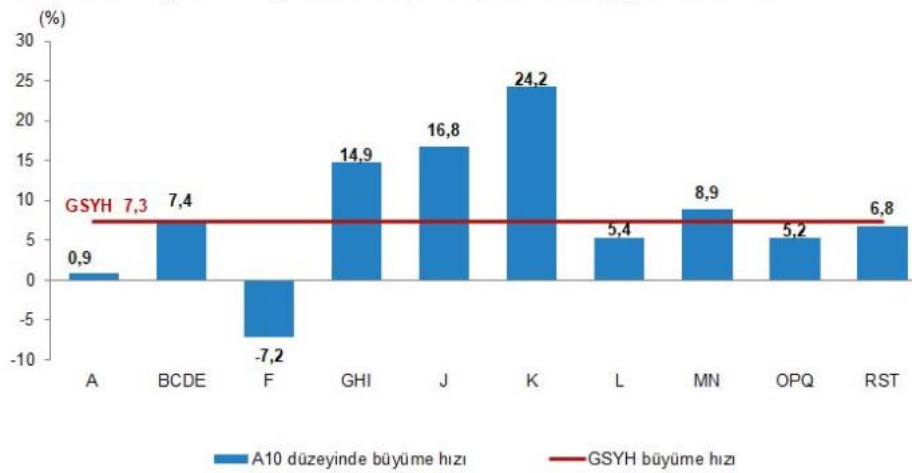
### Gayrisafi Yurt İçi Hasıla (GSYH) 2022 yılı birinci çeyreğinde %7,3 arttı

GSYH 2022 yılı birinci çeyrek ilk tahmini; zincirlenmiş hacim endeksi olarak, bir önceki yılın aynı çeyreğine göre %7,3 arttı

### Finans ve sigorta faaliyetleri 2022 yılı birinci çeyreğinde %24,2 arttı

GSYH'yi oluşturan faaliyetler incelendiğinde; 2022 yılı birinci çeyreğinde bir önceki yıla göre zincirlenmiş hacim endeksi olarak; finans ve sigorta faaliyetleri %24,2, bilgi ve iletişim faaliyetleri %16,8, hizmetler %14,9, mesleki, idari ve destek hizmet faaliyetleri %8,9, sanayi %7,4, diğer hizmet faaliyetleri %6,8, gayrimenkul faaliyetleri %5,4, kamu yönetimi, eğitim, insan sağlığı ve sosyal hizmet faaliyetleri %5,2 ve tarım %0,9 arttı. İnşaat sektörü ise %7,2 azaldı.

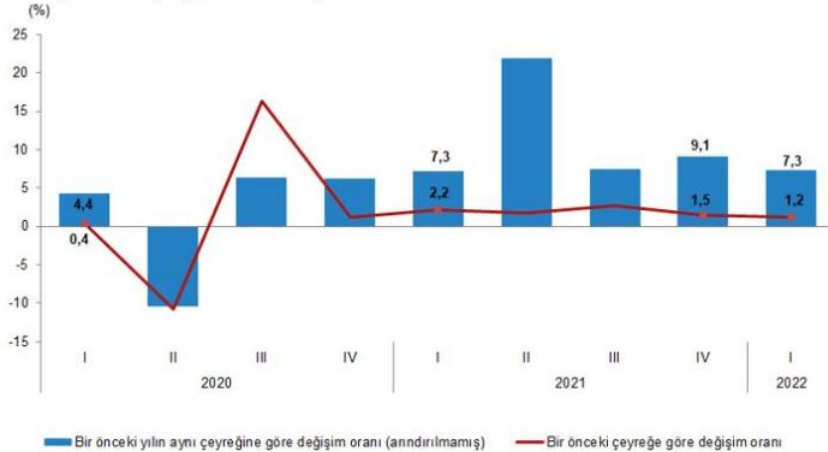
GSYH, iktisadi faaliyet kollarına göre A10<sup>(1)</sup> düzeyinde büyüme hızları, I. Çeyrek: Ocak-Mart, 2022



(1) A-Tarım, ormancılık ve balıkçılık, BCDE-Sanayi, F-İnşaat, GHI- Hizmetler, J-Bilgi ve iletişim, K-Finans ve sigorta faaliyetleri, L-Gayrimenkul faaliyetleri, MN- Mesleki, idari ve destek hizmet faaliyetleri, OPQ- Kamu yönetimi, eğitim, insan sağlığı ve sosyal hizmet faaliyetleri, RST- Diğer hizmet faaliyetleri.

Mevsim ve takvim etkilerinden arındırılmış GSYH zincirlenmiş hacim endeksi, bir önceki çeyreğe göre %1,2 arttı. Takvim etkisinden arındırılmış GSYH zincirlenmiş hacim endeksi, 2022 yılı birinci çeyreğinde bir önceki yılın aynı çeyreğine göre %7,3 arttı.

GSYH büyüme hızları, I. Çeyrek: Ocak-Mart, 2022



## GSYH 2022 yılının birinci çeyreğinde cari fiyatlarla 2 trilyon 496 milyar 328 milyon TL oldu

Üretim yöntemiyle Gayrisafi Yurt İçi Hasıla tahmini, 2022 yılının birinci çeyreğinde cari fiyatlarla bir önceki yılın aynı çeyreğine göre %79,5 artarak 2 trilyon 496 milyar 328 milyon TL oldu. GSYH'nin birinci çeyrek değeri cari fiyatlarla ABD doları bazında 179 milyar 800 milyon olarak gerçekleşti.

### GSYH sonuçları, I. Çeyrek: Ocak-Mart, 2022

GSYH					
Yıl	Çeyrek	Cari fiyatlarla (Milyon TL)	Cari fiyatlarla (Milyon \$)	Zincirlenmiş hacim endeksi	Değişim oranı (%)
2020	Yıllık	5 046 883	716 902	179,2	1,8
	I	1 071 223	176 200	161,3	4,4
	II	1 037 692	152 585	153,0	-10,4
	III	1 413 883	196 582	198,8	6,3
	IV	1 524 085	191 535	203,8	6,2
2021	Yıllık	7 209 040	802 678	198,9	11,0
	I	1 390 704	188 655	173,0	7,3
	II	1 585 213	189 072	186,5	21,9
	III	1 919 314	225 983	213,8	7,5
	IV	2 313 810	198 968	222,4	9,1
2022	I	2 496 328	179 800	185,7	7,3

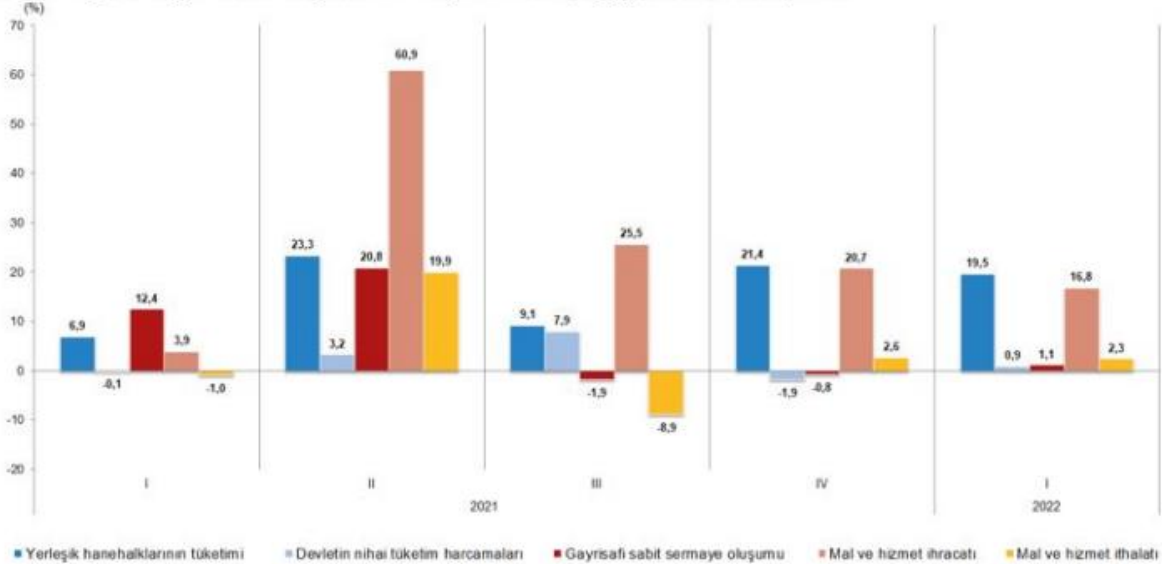
### Yerleşik hanehalklarının tüketim harcamaları 2022 yılı birinci çeyreğinde %19,5 arttı

Yerleşik hanehalklarının tüketim harcamaları, 2022 yılının birinci çeyreğinde bir önceki yılın aynı çeyreğine göre zincirlenmiş hacim endeksi olarak %19,5 arttı. Devletin nihai tüketim harcamaları %0,9, gayrisafi sabit sermaye oluşumu %1,1 arttı.

### Mal ve hizmet ihracatı 2022 yılı birinci çeyreğinde %16,8, ithalatı ise %2,3 arttı

Mal ve hizmet ihracatı, 2022 yılının birinci çeyreğinde bir önceki yılın aynı çeyreğine göre zincirlenmiş hacim endeksi olarak %16,8, ithalatı ise %2,3 arttı.

### Harcama yöntemiyle GSYH bileşenlerinin büyüme hızları, I. Çeyrek: Ocak-Mart, 2022



### İşgücü ödemeleri 2022 yılı birinci çeyreğinde %59,7 arttı

İşgücü ödemeleri, 2022 yılının birinci çeyreğinde bir önceki yılın aynı çeyreğine göre %59,7, net işletme artışı/karma gelir ise %88,1 arttı.

### İşgücü ödemelerinin Gayrisafi Katma Değer içerisindeki payı %31,5 oldu

İşgücü ödemelerinin cari fiyatlarla Gayrisafi Katma Değer içerisindeki payı geçen yılın birinci çeyreğinde %35,5 iken bu oran 2022 yılında %31,5 oldu. Net işletme artışı/karma gelirin payı ise %45,6 iken %47,6 oldu.

Gelir yöntemiyle GSYH bileşenlerinin Gayrisafi Katma Değer içerisindeki payları, I. Çeyrek: Ocak-Mart, 2022

