

## İşgücü Girdi Endeksleri, IV. Çeyrek: Ekim - Aralık, 2022 (22.02.2023)

### İstihdam endeksi yıllık %7,3 arttı

Sanayi, inşaat ve ticaret-hizmet sektörleri toplamında istihdam endeksi, 2022 yılı IV. çeyreğinde bir önceki yılın aynı çeyreğine göre %7,3 arttı. Alt sektörler incelendiğinde, endeks; sanayi sektöründe %7,2, inşaat sektöründe %6,8 ve ticaret-hizmet sektörlerinde %7,4 arttı.

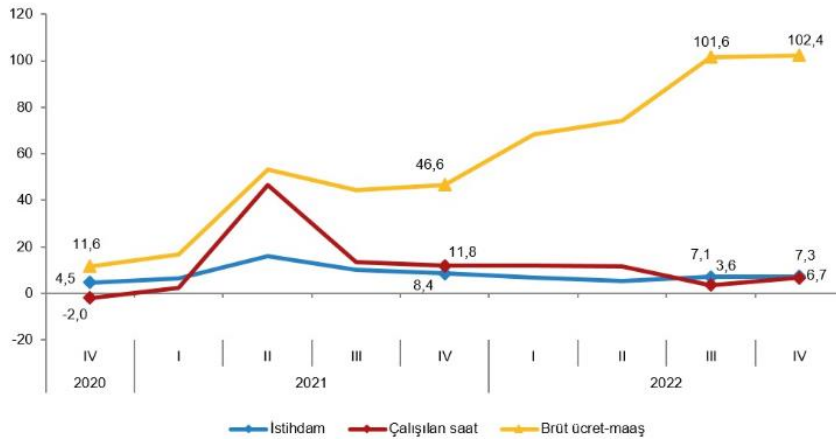
### Çalışılan saat endeksi yıllık %6,7 arttı

Sanayi, inşaat ve ticaret-hizmet sektörleri toplamında çalışılan saat endeksi, 2022 yılı IV. çeyreğinde bir önceki yılın aynı çeyreğine göre %6,7 arttı. Alt sektörler incelendiğinde, endeks; sanayi sektöründe %7,1, inşaat sektöründe %6,0 ve ticaret-hizmet sektörlerinde %6,6 arttı.

### Brüt ücret-maaş endeksi yıllık %102,4 arttı

Sanayi, inşaat ve ticaret-hizmet sektörleri toplamında brüt ücret-maaş endeksi, 2022 yılı IV. çeyreğinde bir önceki yılın aynı çeyreğine göre %102,4 arttı. Alt sektörler incelendiğinde, endeks; sanayi sektöründe %102,4, inşaat sektöründe %96,7 ve ticaret-hizmet sektörlerinde %103,1 arttı.

İşgücü girdi endeksleri yıllık değişim oranları (%), IV. Çeyrek 2022



### İstihdam endeksi çeyreklik %1,8 arttı

Sanayi, inşaat ve ticaret-hizmet sektörleri toplamında istihdam endeksi, 2022 yılı IV. çeyreğinde bir önceki çeyreğe göre %1,8 arttı. Alt sektörler incelendiğinde, endeks; sanayi sektöründe %1,2, inşaat sektöründe %3,6 ve ticaret-hizmet sektörlerinde %1,8 arttı.

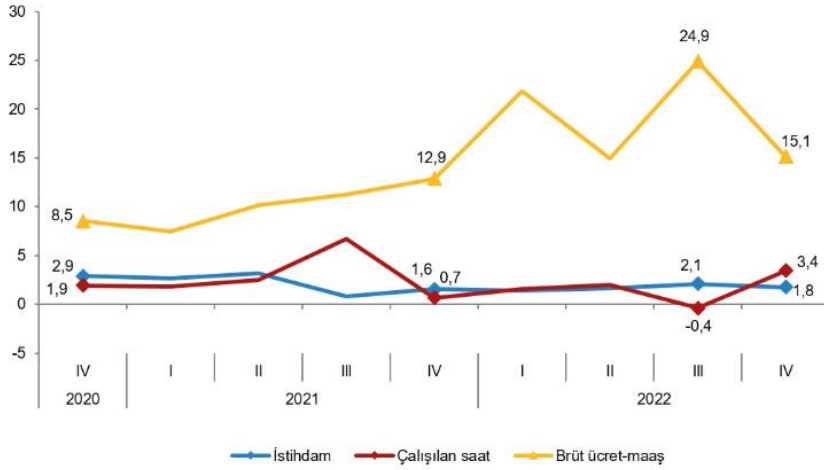
### Çalışılan saat endeksi çeyreklik %3,4 arttı

Sanayi, inşaat ve ticaret-hizmet sektörleri toplamında çalışılan saat endeksi, 2022 yılı IV. çeyreğinde bir önceki çeyreğe göre %3,4 arttı. Alt sektörler incelendiğinde, endeks; sanayi sektöründe %2,7, inşaat sektöründe %5,4 ve ticaret-hizmet sektörlerinde %3,5 arttı.

### Brüt ücret-maaş endeksi çeyreklik %15,1 arttı

Sanayi, inşaat ve ticaret-hizmet sektörleri toplamında brüt ücret-maaş endeksi, 2022 yılı IV. çeyreğinde bir önceki çeyreğe göre %15,1 arttı. Alt sektörler incelendiğinde, endeks; sanayi sektöründe %15,5, inşaat sektöründe %16,1 ve ticaret-hizmet sektörlerinde %14,8 arttı.

İşgücü girdi endeksleri çeyreklik değişim oranları (%), IV. Çeyrek 2022



### Saatlik işgücü maliyeti endeksi yıllık %89,7 arttı

Sanayi, inşaat ve ticaret-hizmet sektörleri toplamında saatlik işgücü maliyeti endeksi, 2022 yılı IV. çeyreğinde bir önceki yılın aynı çeyreğine göre %89,7 arttı. Alt sektörler incelendiğinde, endeks; sanayi sektöründe %89,4, inşaat sektöründe %85,9 ve ticaret-hizmet sektörlerinde %90,3 arttı.

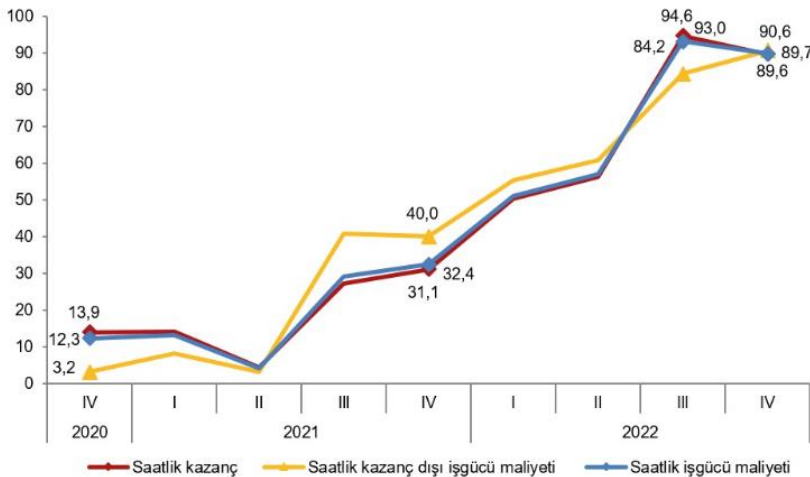
### Saatlik kazanç endeksi yıllık %89,6 arttı

Sanayi, inşaat ve ticaret-hizmet sektörleri toplamında saatlik kazanç endeksi, 2022 yılı IV. çeyreğinde bir önceki yılın aynı çeyreğine göre %89,6 arttı. Alt sektörler incelendiğinde, endeks; sanayi sektöründe %88,9, inşaat sektöründe %85,5 ve ticaret-hizmet sektörlerinde %90,5 arttı.

### Saatlik kazanç dışı işgücü maliyeti endeksi yıllık %90,6 arttı

Sanayi, inşaat ve ticaret-hizmet sektörleri toplamında saatlik kazanç dışı işgücü maliyeti endeksi, 2022 yılı IV. çeyreğinde bir önceki yılın aynı çeyreğine göre %90,6 arttı. Alt sektörler incelendiğinde, endeks; sanayi sektöründe %92,2, inşaat sektöründe %87,8, ticaret-hizmet sektörlerinde %89,7 arttı.

İşgücü maliyeti endeksleri yıllık değişim oranları (%), IV. Çeyrek 2022



### Saatlik işgücü maliyeti endeksi çeyreklik %11,5 arttı

Sanayi, inşaat ve ticaret-hizmet sektörleri toplamında saatlik işgücü maliyeti endeksi, 2022 yılı IV. çeyreğinde bir önceki çeyreğe göre %11,5 arttı. Alt sektörler incelendiğinde, endeks; sanayi sektöründe %12,8, inşaat sektöründe %10,2 ve ticaret-hizmet sektörlerinde %11,0 arttı.

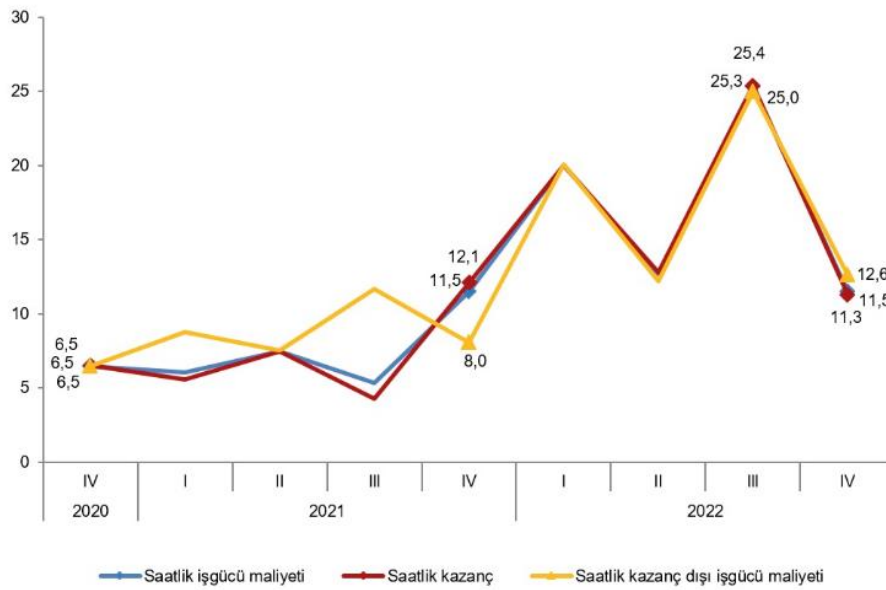
### Saatlik kazanç endeksi çeyreklik %11,3 arttı

Sanayi, inşaat ve ticaret-hizmet sektörleri toplamında saatlik kazanç endeksi, 2022 yılı IV. çeyreğinde bir önceki çeyreğe göre %11,3 arttı. Alt sektörler incelendiğinde, endeks; sanayi sektöründe %12,5, inşaat sektöründe %10,1 ve ticaret-hizmet sektörlerinde %10,9 arttı.

### Saatlik kazanç dışı işgücü maliyeti endeksi çeyreklik %12,6 arttı

Sanayi, inşaat ve ticaret-hizmet sektörleri toplamında saatlik kazanç dışı işgücü maliyeti endeksi, 2022 yılı IV. çeyreğinde bir önceki çeyreğe göre %12,6 arttı. Alt sektörler incelendiğinde, endeks; sanayi sektöründe %14,7, inşaat sektöründe %10,7 ve ticaret-hizmet sektörlerinde %11,6 arttı.

İşgücü maliyeti endeksleri çeyreklik değişim oranları (%), IV. Çeyrek 2022



İşgücü girdi ve maliyeti endeksleri ve değişim oranları, IV. Çeyrek: Ekim-Aralık 2022  
[2015=100]

Gösterge	Arındırılmamış Endeks	Takvim etkilerinden arındırılmış		Mevsim ve takvim etkilerinden arındırılmış	
		Endeks	Yıllık değişim (%)	Endeks	Çeyreklik değişim (%)
İstihdam	123,4	123,4	7,3	123,0	1,8
Çalışılan saat	114,7	113,2	6,7	111,5	3,4
Brüt ücret-maaş	645,0	645,0	102,4	663,2	15,1
Saatlik işgücü maliyeti	558,3	566,0	89,7	590,6	11,5
Saatlik kazanç	562,1	569,9	89,6	594,6	11,3
Saatlik kazanç dışı işgücü maliyeti	538,1	545,4	90,6	569,1	12,6