

## Hizmet Üretici Fiyat Endeksi, Aralık 2023 (31.01.2024)

Hizmet Üretici Fiyat Endeksi (H-ÜFE) yıllık %81,18, aylık %3,59 arttı

H-ÜFE 2023 yılı Aralık ayında bir önceki aya göre %3,59, bir önceki yılın Aralık ayına göre %81,18, bir önceki yılın aynı ayına göre %81,18 ve on iki aylık ortalamalara göre %76,37 artış gösterdi.

### H-ÜFE değişim oranları (%), Aralık 2023

	Aralık 2023	Aralık 2022	Aralık 2021
Bir önceki aya göre değişim oranı	3,59	1,41	12,81
Bir önceki yılın Aralık ayına göre değişim oranı	81,18	78,72	54,89
Bir önceki yılın aynı ayına göre değişim oranı	81,18	78,72	54,89
On iki aylık ortalamalara göre değişim oranı	76,37	89,94	32,54

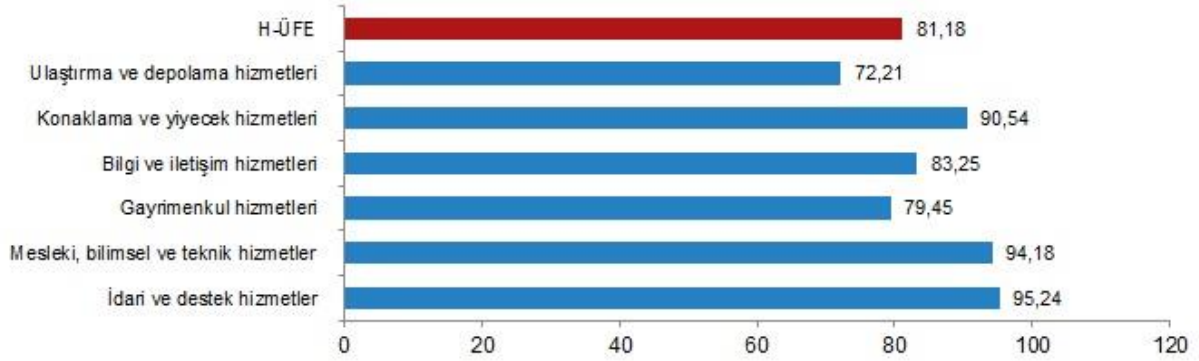
### H-ÜFE yıllık değişim oranı (%), Aralık 2023



Ulaştırma ve depolama hizmetleri endeksi yıllık %72,21 arttı

Bir önceki yılın aynı ayına göre H-ÜFE değişimleri; ulaştırma ve depolama hizmetlerinde %72,21, konaklama ve yiyecek hizmetlerinde %90,54, bilgi ve iletişim hizmetlerinde %83,25, gayrimenkul hizmetlerinde %79,45, mesleki, bilimsel ve teknik hizmetlerde %94,18, idari ve destek hizmetlerde %95,24 artış olarak gerçekleşti.

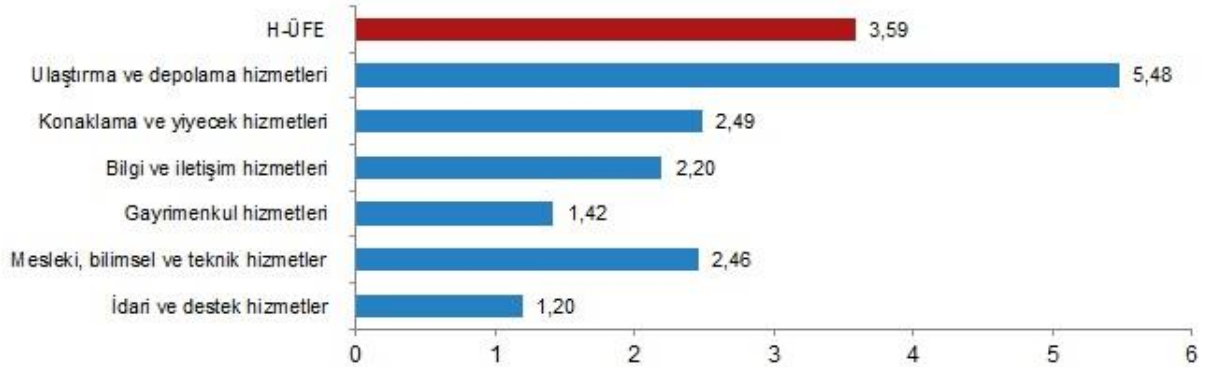
### H-ÜFE yıllık değişim oranları (%), Aralık 2023



### Ulaştırma ve depolama hizmetleri endeksi aylık %5,48 arttı

Bir önceki aya göre H-ÜFE değişimleri; ulaştırma ve depolama hizmetlerinde %5,48, konaklama ve yiyecek hizmetlerinde %2,49, bilgi ve iletişim hizmetlerinde %2,20, gayrimenkul hizmetlerinde %1,42, mesleki, bilimsel ve teknik hizmetlerde %2,46, idari ve destek hizmetlerde %1,20 artış olarak gerçekleşti.

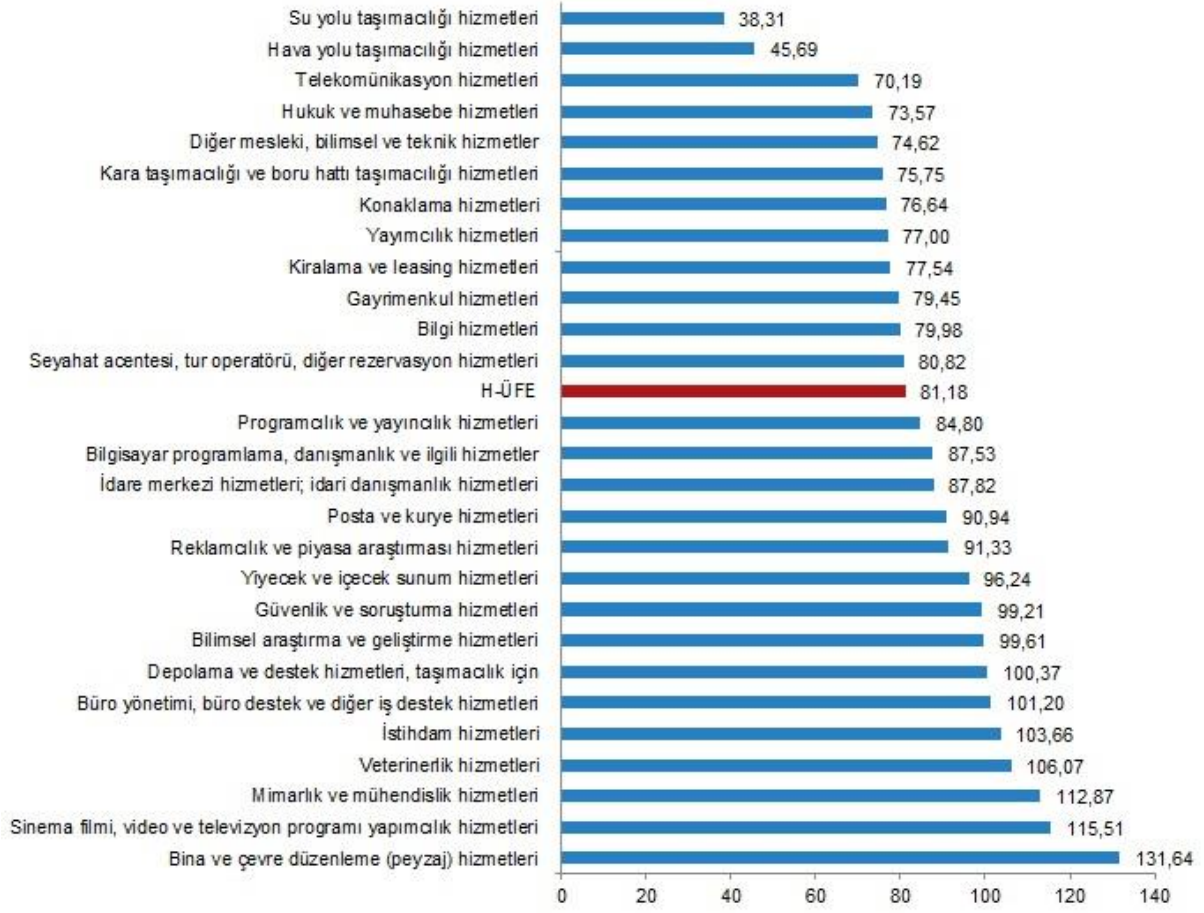
### H-ÜFE aylık değişim oranları (%), Aralık 2023



### Yıllık H-ÜFE'ye göre 12 alt sektör daha düşük, 15 alt sektör daha yüksek değişim gösterdi

H-ÜFE sektörlerinden su yolu taşımacılığı hizmetleri %38,31, hava yolu taşımacılığı hizmetleri %45,69, telekomünikasyon hizmetleri %70,19 ile endekslerin en az arttığı alt sektörler oldu. Buna karşılık bina ve çevre düzenleme (peyzaj) hizmetleri %131,64, sinema filmi, video ve televizyon programı yapımcılık hizmetleri, ses kaydı ve müzik yayımlama %115,51, mimarlık ve mühendislik hizmetleri; teknik test ve analiz hizmetleri %112,87 ile endekslerin en fazla arttığı alt sektörler oldu.

Sektörlere göre H-ÜFE yıllık değişim oranları (%), Aralık 2023



Aylık H-ÜFE'ye göre 21 alt sektör daha düşük, 6 alt sektör daha yüksek değişim gösterdi

H-ÜFE sektörlerinden programcılık ve yayıncılık hizmetleri %11,15, konaklama hizmetleri %0,81, istihdam hizmetleri %0,26 ile endekslerin en fazla azalış gösterdiği alt sektörler oldu. Buna karşılık depolama ve destek hizmetleri (taşımacılık için) %22,47, su yolu taşımacılığı hizmetleri %16,33, telekomünikasyon hizmetleri %4,54 ile endekslerin en fazla arttığı alt sektörler oldu.

Sektörlere göre H-ÜFE aylık değişim oranları (%), Aralık 2023

