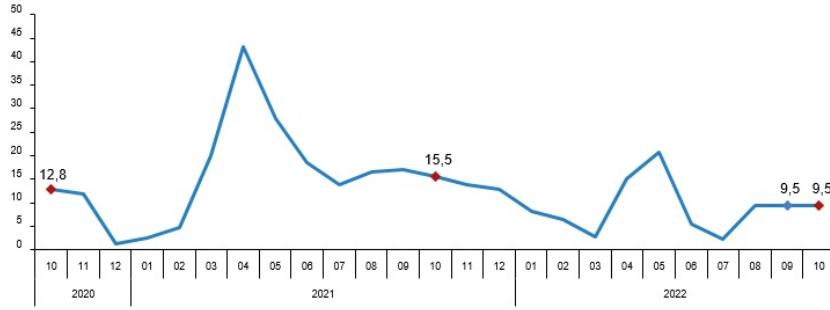


## Perakende Satış Endeksleri, Ekim 2022 (13.12.2022)

### Perakende satış hacmi yıllık %9,5 arttı

Sabit fiyatlarla perakende satış hacmi (2015=100) 2022 yılı Ekim ayında bir önceki yılın aynı ayına göre %9,5 arttı. Aynı ayda gıda, içecek ve tütün satışları %10,8, gıda dışı satışlar (otomotiv yakıtı hariç) %11,8, otomotiv yakıtı satışları ise %1,1 arttı.

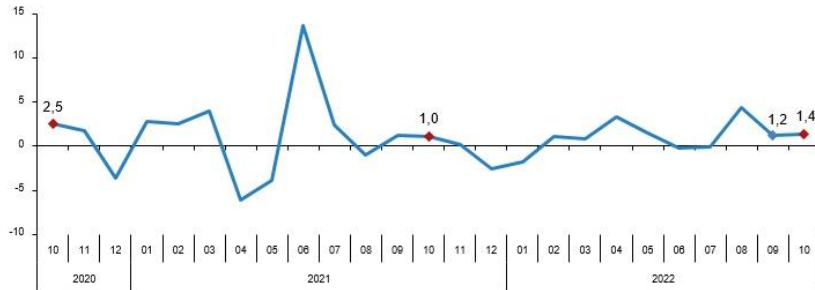
Perakende satış hacmi yıllık değişim oranı (%), Ekim 2022




### Perakende satış hacmi aylık %1,4 arttı

Sabit fiyatlarla perakende satış hacmi (2015=100) 2022 yılı Ekim ayında bir önceki aya göre %1,4 arttı. Aynı ayda gıda, içecek ve tütün satışları %0,6, gıda dışı satışlar (otomotiv yakıtı hariç) %1,3, otomotiv yakıtı satışları ise %2,9 arttı.

Perakende satış hacmi aylık değişim oranı (%), Ekim 2022



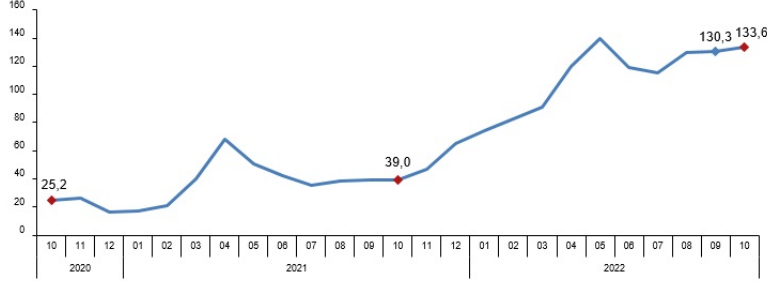
Perakende satış hacmi sektörlere göre yıllık ve aylık değişim oranları (%), Ekim 2022



## Perakende ciro yıllık %133,6 arttı

Cari fiyatlarla perakende ciro (2015=100) 2022 yılı Ekim ayında bir önceki yılın aynı ayına göre %133,6 arttı. Aynı ayda gıda, içecek ve tütün satışları %128,6, gıda dışı satışlar (otomotiv yakıtı hariç) %126,0, otomotiv yakıtı satışları ise %167,2 arttı.

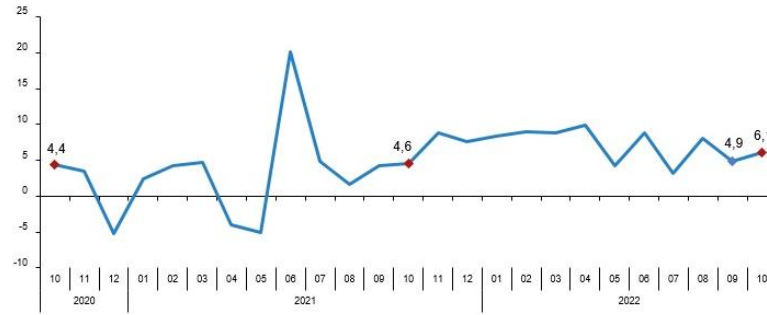
Perakende ciro yıllık değişim oranı (%), Ekim 2022



## Perakende ciro aylık %6,1 arttı

Cari fiyatlarla perakende ciro (2015=100) 2022 yılı Ekim ayında bir önceki aya göre %6,1 arttı. Aynı ayda gıda, içecek ve tütün satışları %6,9, gıda dışı satışlar (otomotiv yakıtı hariç) %6,3, otomotiv yakıtı satışları ise %4,6 arttı.

Perakende ciro aylık değişim oranı (%), Ekim 2022



Perakende ciro sektörlere göre yıllık ve aylık değişim oranları (%), Ekim 2022

