

Yurt Dışı Üretici Fiyat Endeksi, Mart 2024 (22.04.2024)

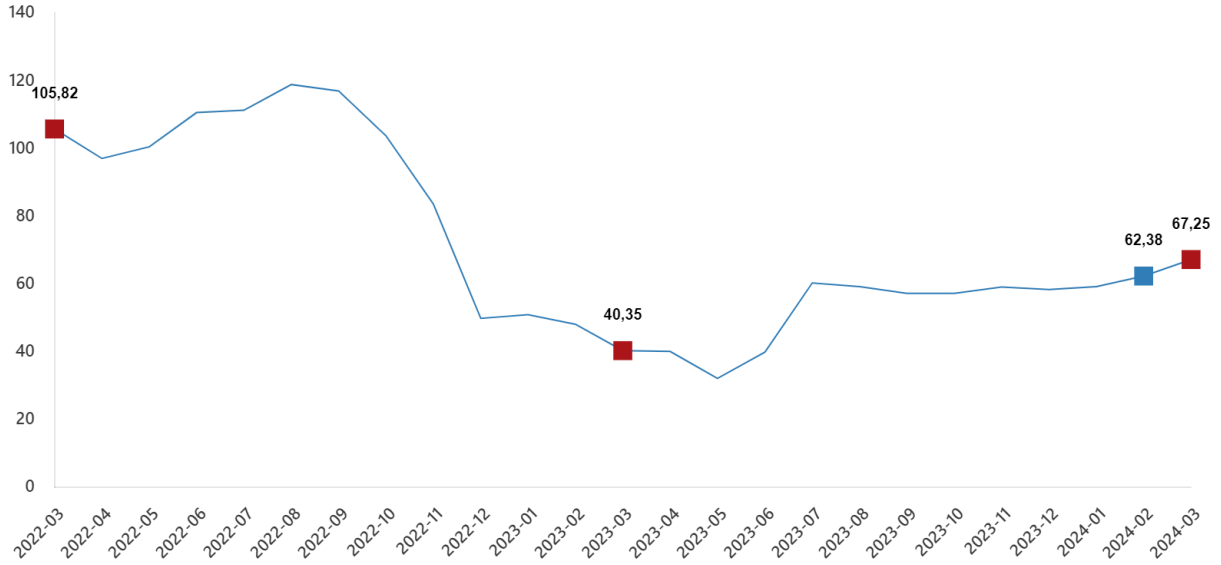
Yurt Dışı Üretici Fiyat Endeksi (YD-ÜFE) yıllık %67,25 arttı, aylık %4,70 arttı

YD-ÜFE 2024 yılı Mart ayında bir önceki aya göre %4,70 artış, bir önceki yılın Aralık ayına göre %12,10 artış, bir önceki yılın aynı ayına göre %67,25 artış ve on iki aylık ortalamalara göre %55,14 artış gösterdi.

YD-ÜFE değişim oranları(%), Mart 2024

	Mart 2024	Mart 2023	Mart 2022
Bir önceki aya göre değişim oranı	4,70	1,65	7,29
Bir önceki yılın Aralık ayına göre değişim oranı	12,10	6,16	13,39
Bir önceki yılın aynı ayına göre değişim oranı	67,25	40,35	105,82
On iki aylık ortalamalara göre değişim oranı	55,14	79,20	59,47

YD-ÜFE yıllık değişim oranı(%), Mart 2024

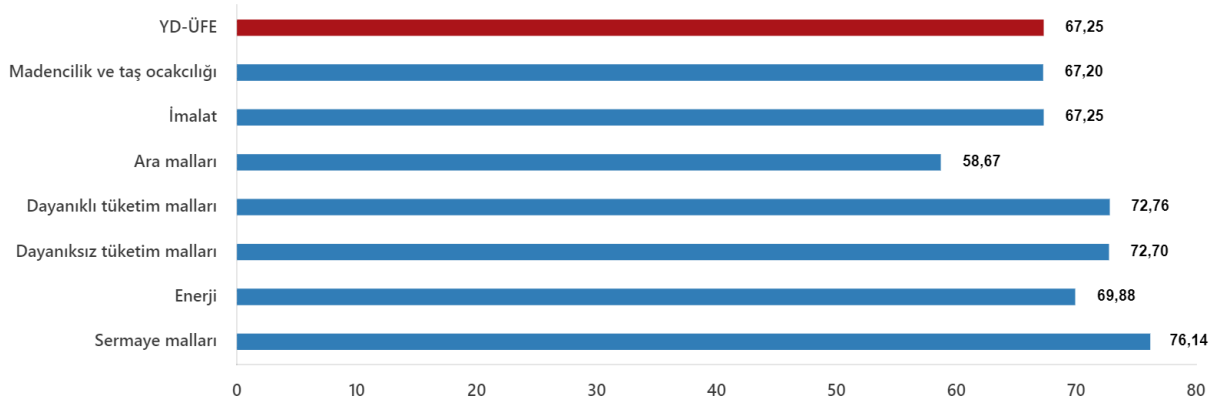


YD-ÜFE imalat ürünlerinde yıllık %67,25 arttı

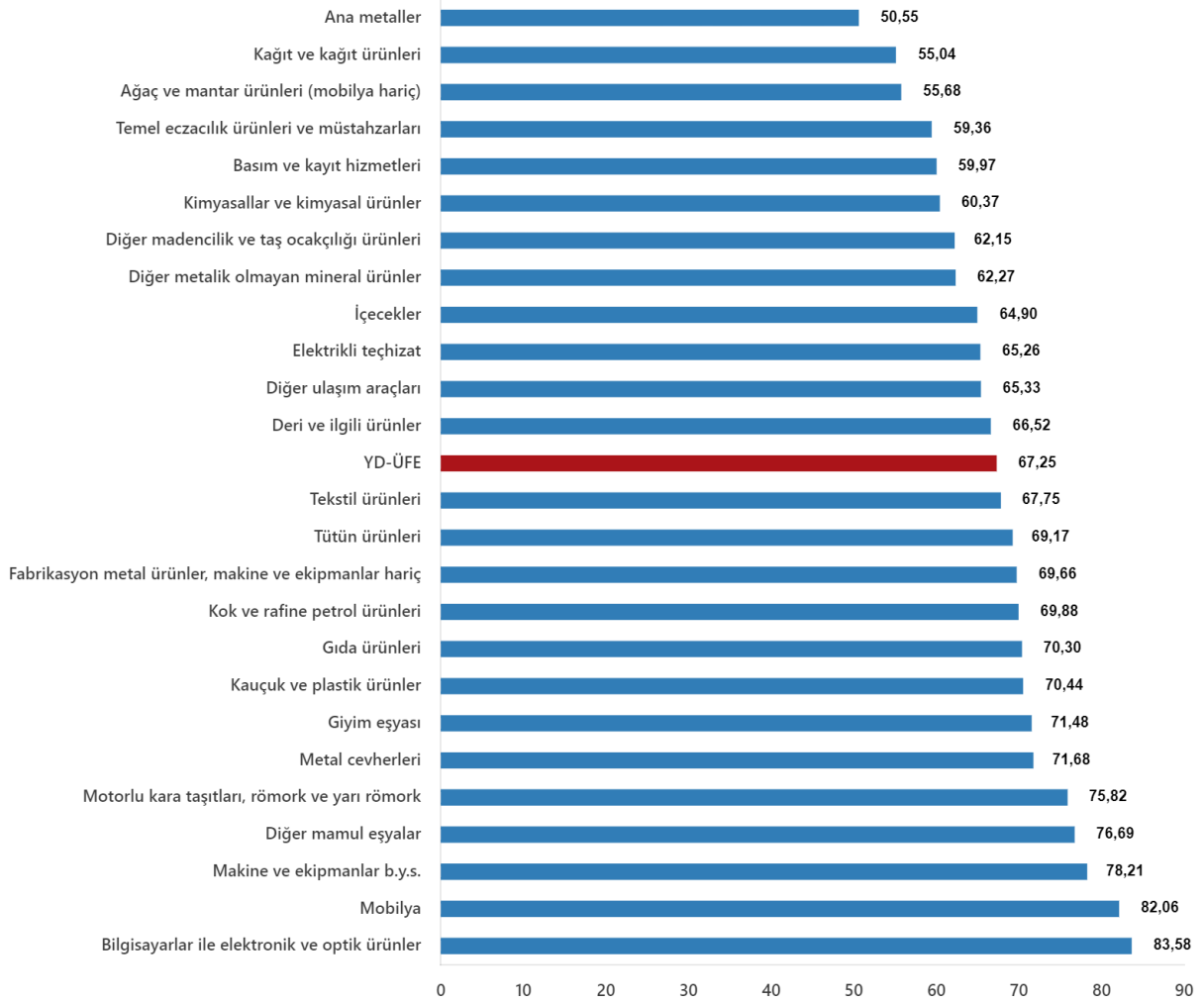
Sanayinin iki sektörünün yıllık değişimleri; madencilik ve taş ocakçılığında %67,20 artış, imalatta %67,25 artış olarak gerçekleşti.

Ana sanayi gruplarının yıllık deęiŐimleri; ara mallarında %58,67 artıŐ, dayanıklı tüketime mallarında %72,76 artıŐ, dayanıksız tüketime mallarında %72,70 artıŐ, enerjide %69,88 artıŐ, sermaye mallarında %76,14 artıŐ olarak gerçekteŐti.

YD-ÜFE yıllık deęiŐim oranları (%), Mart 2024



Sektörlere göre YD-ÜFE yıllık değişim oranları (%), Mart 2024




YD-ÜFE imalat ürünlerinde aylık %4,69 arttı

Sanayinin iki sektörünün aylık değişimleri; madencilik ve taş ocakçılığında %5,46 artış, imalatta %4,69 artış olarak gerçekleşti.

Ana sanayi gruplarının aylık değişimleri; ara mallarında %5,03 artış, dayanıklı tüketim mallarında %3,64 artış, dayanıksız tüketim mallarında %4,76 artış, enerjide %3,55 artış, sermaye mallarında %4,72 artış olarak gerçekleşti.

YD-ÜFE aylık değişim oranları (%), Mart 2024



Sektörlere göre YD-ÜFE aylık değişim oranları (%), Mart 2024

