

## Yurt Dışı Üretici Fiyat Endeksi, Kasım 2021

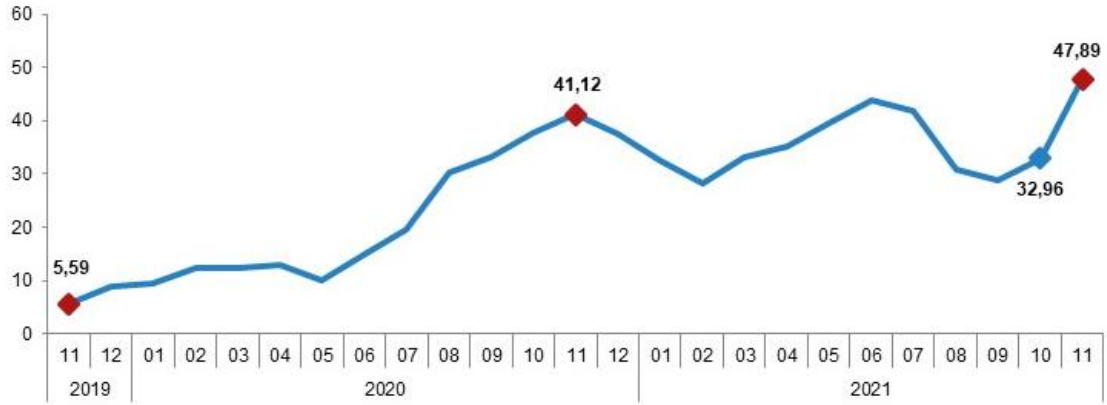
### Yurt Dışı Üretici Fiyat Endeksi (YD-ÜFE) yıllık %47,89, aylık %13,49 arttı

YD-ÜFE (2010=100) 2021 yılı Kasım ayında bir önceki aya göre %13,49, bir önceki yılın Aralık ayına göre %49,02, bir önceki yılın aynı ayına göre %47,89 ve on iki aylık ortalamalara göre %36,19 artış gösterdi.

#### YD-ÜFE değişim oranları (%), Kasım 2021

	Kasım 2021	Kasım 2020	Kasım 2019
Bir önceki aya göre	13,49	2,02	-0,45
Bir önceki yılın Aralık ayına göre	49,02	38,61	7,00
Bir önceki yılın aynı ayına göre	47,89	41,12	5,59
On iki aylık ortalamalara göre	36,19	20,33	15,99

#### YD-ÜFE yıllık değişim oranı (%), Kasım 2021

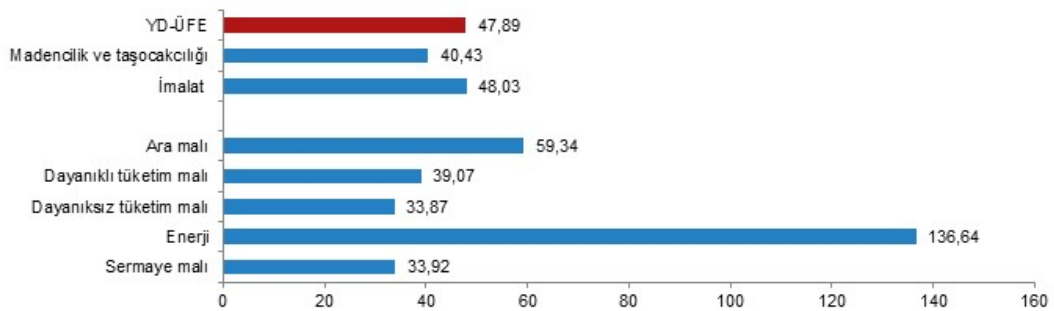


### Sanayinin iki ana sektöründen imalat yıllık %48,03 arttı

Sanayinin iki sektörünün yıllık değişimleri; madencilik ve taşocakçılığında %40,43, imalatta %48,03 artış olarak gerçekleşti.

Ana sanayi gruplarının yıllık değişimleri; ara malında %59,34, dayanıklı tüketim malında %39,07, dayanıksız tüketim malında %33,87, enerjide %136,64, sermaye malında %33,92 artış olarak gerçekleşti.

#### YD-ÜFE yıllık değişim oranları (%), Kasım 2021

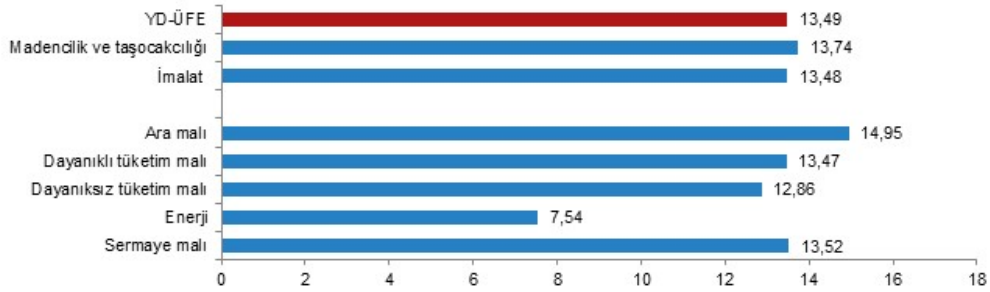


### Sanayinin iki ana sektöründen imalat aylık %13,48 arttı

Sanayinin iki sektörünün aylık değişimleri; madencilik ve taşocakçılığında %13,74, imalatta %13,48 artış olarak gerçekleşti.

Ana sanayi gruplarının aylık değişimleri; ara malında %14,95, dayanıklı tüketim malında %13,47, dayanıksız tüketim malında %12,86, enerjide %7,54, sermaye malında %13,52 artış olarak gerçekleşti.

**YD-ÜFE aylık değişim oranları (%), Kasım 2021**



**Yıllık YD-ÜFE'ye göre 18 alt sektör daha düşük, 7 alt sektör daha yüksek değişim gösterdi**

YD-ÜFE sektörlerinden temel eczacılık ürünleri ve müstahzarları %25,64, giyim eşyası %27,67, içecekler %29,15 ile endekslerin en az arttığı alt sektörler oldu. Buna karşılık kok ve rafine petrol ürünleri %136,64, ana metaller %81,48, kimyasallar ve kimyasal ürünler %68,04 ile endekslerin en fazla arttığı alt sektörler oldu.

**Sektörlere göre YD-ÜFE yıllık değişim oranları (%), Kasım 2021**



**Aylık YD-ÜFE'ye göre 9 alt sektör daha düşük, 16 alt sektör daha yüksek değişim gösterdi**

YD-ÜFE sektörlerinden kok ve rafine petrol ürünleri %7,54, basım ve kayıt hizmetleri %8,32, içecekler %10,24 ile endekslerin en az arttığı alt sektörler oldu. Buna karşılık tekstil ürünleri %16,11, kimyasallar ve kimyasal ürünler %15,83, ağaç ve mantar ürünleri (mobilya hariç) %15,81 ile endeksin en çok arttığı alt sektörler oldu.

Sektörlere göre YD-ÜFE aylık değişim oranları (%), Kasım 2021

