

Yurt İçi Üretici Fiyat Endeksi, Eylül 2022 (03.10.2022)

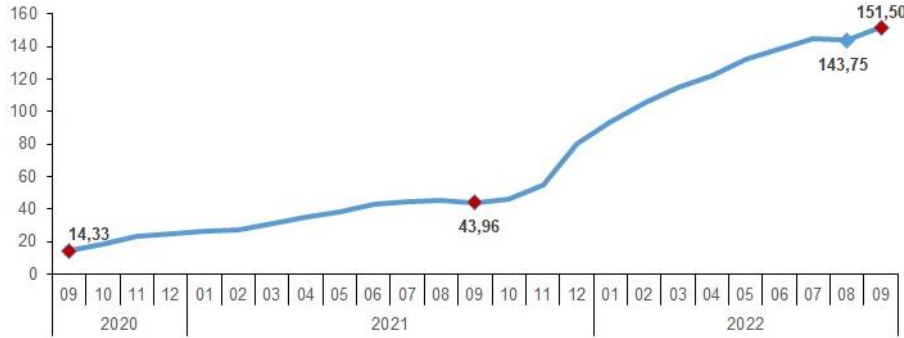
Yurt İçi Üretici Fiyat Endeksi (Yİ-ÜFE) yıllık %151,50, aylık %4,78 arttı

Yİ-ÜFE (2003=100) 2022 yılı Eylül ayında bir önceki aya göre %4,78, bir önceki yılın Aralık ayına göre %82,45, bir önceki yılın aynı ayına göre %151,50 ve on iki aylık ortalamalara göre %114,02 artış gösterdi.

Yİ-ÜFE değişim oranları (%), Eylül 2022

	Eylül 2022	Eylül 2021	Eylül 2020
Bir önceki aya göre değişim oranı	4,78	1,55	2,65
Bir önceki yılın Aralık ayına göre değişim oranı	82,45	30,50	13,44
Bir önceki yılın aynı ayına göre değişim oranı	151,50	43,96	14,33
On iki aylık ortalamalara göre değişim oranı	114,02	33,83	7,71

Yİ-ÜFE yıllık değişim oranı (%), Eylül 2022

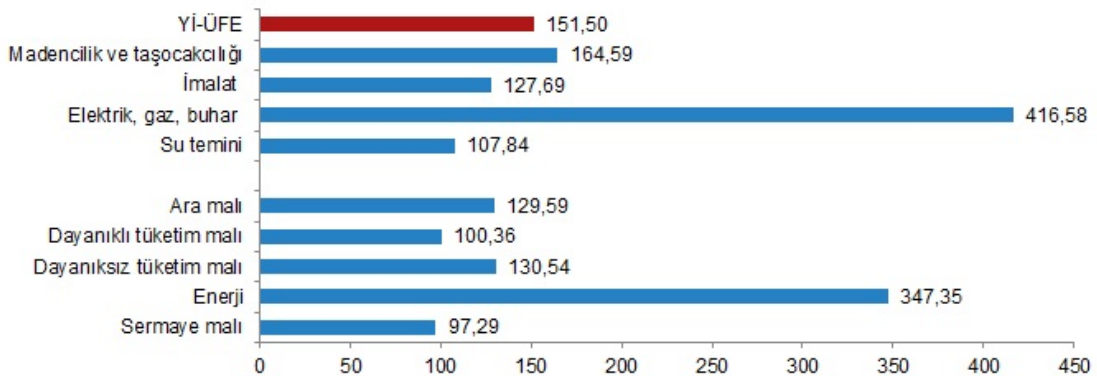


Sanayinin dört ana sektöründen imalat endeksi yıllık %127,69 arttı

Sanayinin dört sektörünün yıllık değişimleri; madencilik ve taşocakçılığında %164,59, imalatta %127,69, elektrik, gaz üretimi ve dağıtımında %416,58 ve su temininde %107,84 artış olarak gerçekleşti.

Ana sanayi gruplarının yıllık değişimleri; ara malında %129,59, dayanıklı tüketim malında %100,36, dayanıksız tüketim malında %130,54, enerjide %347,35 ve sermaye malında %97,29 artış olarak gerçekleşti.

Yİ-ÜFE yıllık değişim oranları (%), Eylül 2022

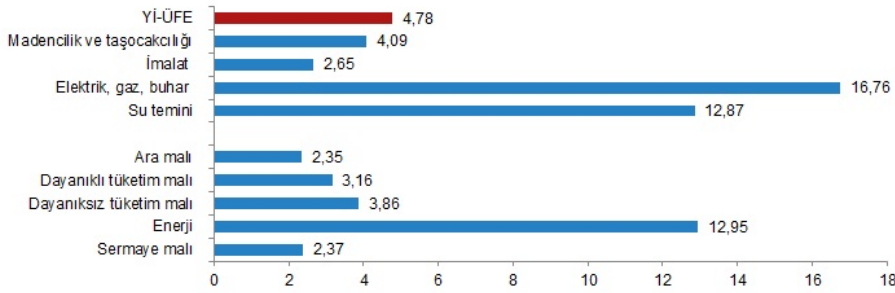


Sanayinin dört ana sektöründen imalat endeksi aylık %2,65 arttı

Sanayinin dört sektörünün aylık değişimleri; madencilik ve taşocakçılığında %4,09, imalatta %2,65, elektrik, gaz, buhar üretimi ve dağıtımında %16,76 ve su temininde %12,87 artış olarak gerçekleşti.

Ana sanayi gruplarının aylık değişimleri; ara malında %2,35, dayanıklı tüketim malında %3,16, dayanıksız tüketim malında %3,86, enerjide %12,95 ve sermaye malında %2,37 artış olarak gerçekleşti.

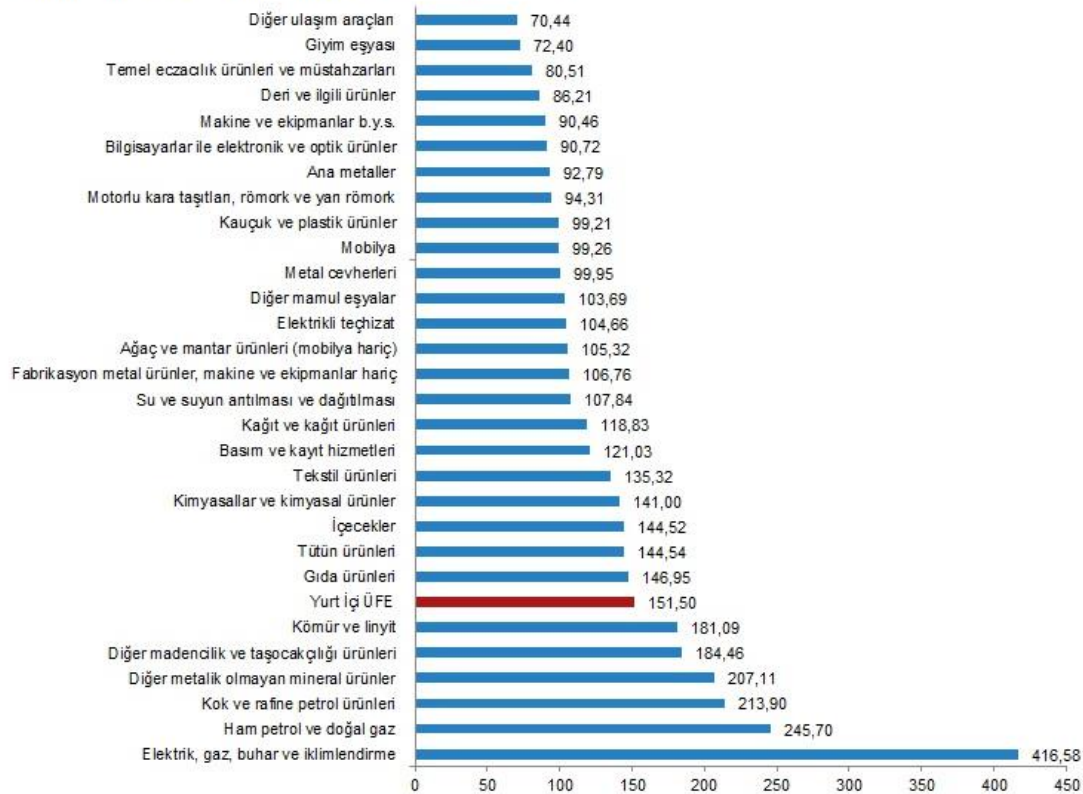
Yİ-ÜFE aylık değişim oranları (%), Eylül 2022



Yıllık Yİ-ÜFE'ye göre 23 alt sektör daha düşük, 6 alt sektör daha yüksek değişim gösterdi

Yıllık en düşük artış; %70,44 ile diğer ulaşım araçları, %72,40 ile giyim eşyası, %80,51 ile temel eczacılık ürünleri ve müstahzarları alt sektörlerinde gerçekleşti. Buna karşılık elektrik, gaz, buhar ve iklimlendirme %416,58, ham petrol ve doğal gaz %245,70, kok ve rafine petrol ürünleri %213,90 ile endekslerin en fazla arttığı alt sektörler oldu.

Sektörlere göre Yİ-ÜFE yıllık değişim oranları (%), Eylül 2022



Aylık Yİ-ÜFE'ye göre 22 alt sektör daha düşük, 7 alt sektör daha yüksek değişim gösterdi

Aylık en yüksek azalış; %3,01 ile ham petrol ve doğal gaz, %2,83 ile kok ve rafine petrol ürünleri, %2,51 ile metal cevherleri alt sektörlerinde gerçekleşti. Buna karşılık elektrik, gaz, buhar ve iklimlendirme %16,76, su ve suyun arıtılması ve dağıtılması %12,87, giyim eşyası %12,02 ile endekslerin en fazla arttığı alt sektörler oldu.

Sektörlere göre Yİ-ÜFE aylık değişim oranları (%), Eylül 2022

