

Yurt İçi Üretici Fiyat Endeksi, Ekim 2022 (03.11.2022)

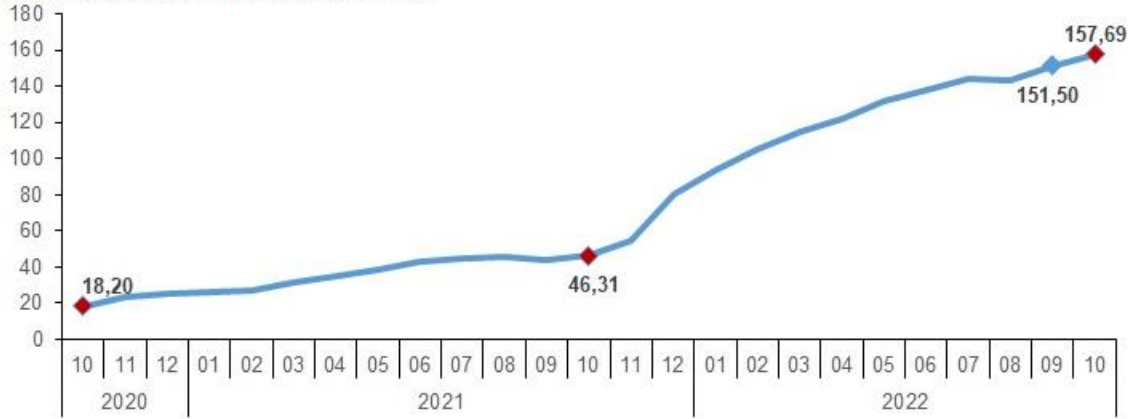
Yurt İçi Üretici Fiyat Endeksi (Yİ-ÜFE) yıllık %157,69, aylık %7,83 arttı

2022 yılı Ekim ayında Yİ-ÜFE (2003=100) bir önceki aya göre %7,83, bir önceki yılın Aralık ayına göre %96,74, bir önceki yılın aynı ayına göre %157,69 ve on iki aylık ortalamalara göre %122,93 artış gösterdi.

Yİ-ÜFE değişim oranları (%), Ekim 2022

	Ekim 2022	Ekim 2021	Ekim 2020
Bir önceki aya göre değişim oranı	7,83	5,24	3,55
Bir önceki yılın Aralık ayına göre değişim oranı	96,74	37,34	17,48
Bir önceki yılın aynı ayına göre değişim oranı	157,69	46,31	18,20
On iki aylık ortalamalara göre değişim oranı	122,93	36,20	9,11

Yİ-ÜFE yıllık değişim oranı (%), Ekim 2022

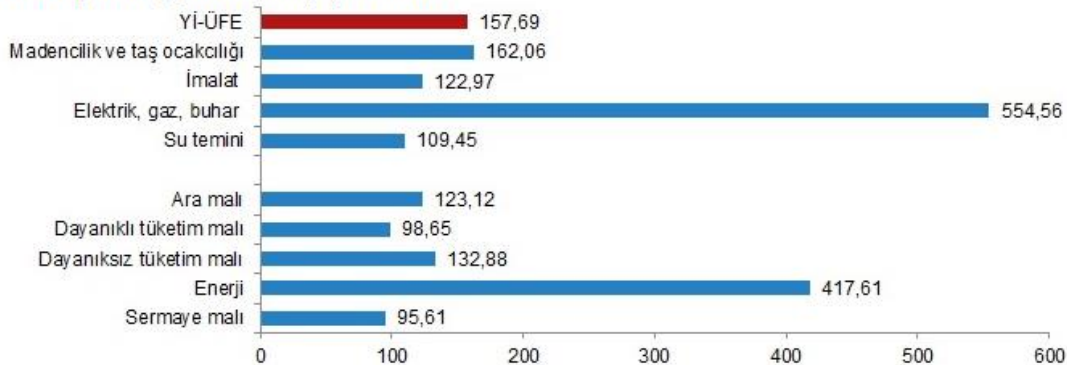


Sanayinin dört ana sektöründen imalat endeksi yıllık %122,97 arttı

Sanayinin dört sektörünün yıllık değişimleri; madencilik ve taş ocakçılığında %162,06, imalatta %122,97, elektrik, gaz üretimi ve dağıtımında %554,56 ve su temininde %109,45 artış olarak gerçekleşti.

Ana sanayi gruplarının yıllık değişimleri; ara malında %123,12, dayanıklı tüketim malında %98,65, dayanıksız tüketim malında %132,88, enerjide %417,61 ve sermaye malında %95,61 artış olarak gerçekleşti.

Yİ-ÜFE yıllık değişim oranları (%), Ekim 2022

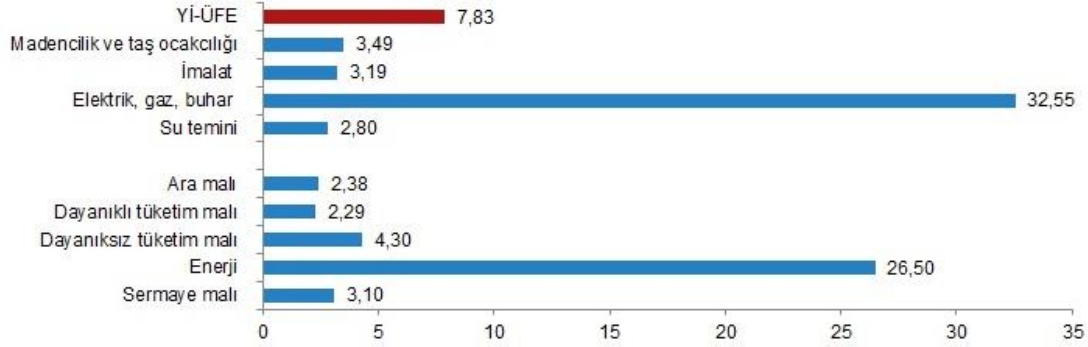


Sanayinin dört ana sektöründen imalat endeksi aylık %3,19 arttı

Sanayinin dört sektörünün aylık değişimleri; madencilik ve taş ocakçılığında %3,49, imalatta %3,19, elektrik, gaz üretimi ve dağıtımında %32,55 ve su temininde %2,80 artış olarak gerçekleşti.

Ana sanayi gruplarının aylık değişimleri; ara malında %2,38, dayanıklı tüketim malında %2,29, dayanıksız tüketim malında %4,30, enerjide %26,50 ve sermaye malında %3,10 artış olarak gerçekleşti.

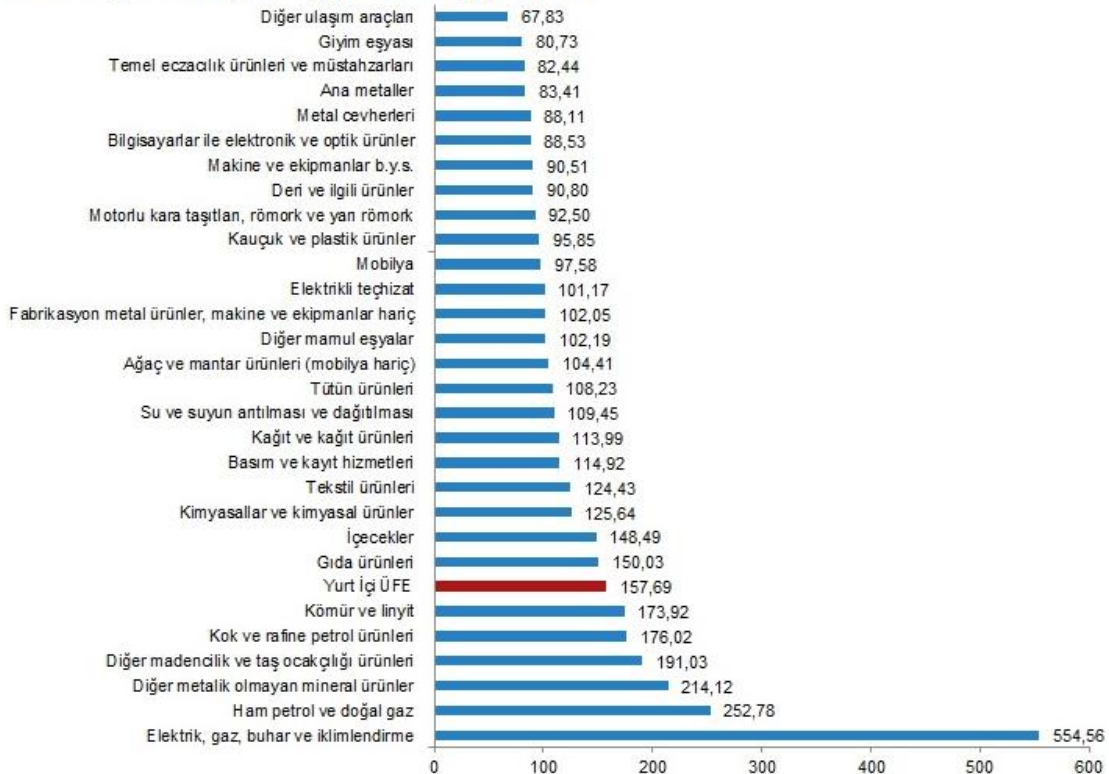
Yİ-ÜFE aylık değişim oranları (%), Ekim 2022



Yıllık Yİ-ÜFE'ye göre 23 alt sektör daha düşük, 6 alt sektör daha yüksek değişim gösterdi

Yıllık en düşük artış; %67,83 ile diğer ulaşım araçları, %80,73 ile giyim eşyası, %82,44 ile temel eczacılık ürünleri ve müstahzarları alt sektörlerinde gerçekleşti. Buna karşılık elektrik, gaz, buhar ve iklimlendirme %554,56, ham petrol ve doğal gaz %252,78, diğer metalik olmayan mineral ürünler %214,12 ile endekslerin en fazla arttığı alt sektörler oldu.

Sektörlere göre Yİ-ÜFE yıllık değişim oranları (%), Ekim 2022



Aylık Yİ-ÜFE'ye göre 27 alt sektör daha düşük, 2 alt sektör daha yüksek değişim gösterdi

Aylık en düşük artış; %0,25 ile metal cevherleri, %0,35 ile ana metaller, %1,08 ile kimyasallar ve kimyasal ürünler alt sektörlerinde gerçekleşti. Buna karşılık elektrik, gaz, buhar ve iklimlendirme %32,55, ham petrol ve doğal gaz %8,03 ile endekslerin en fazla arttığı alt sektörler oldu.

Sektörlere göre Yİ-ÜFE aylık değişim oranları (%), Ekim 2022

