

Yurt İçi Üretici Fiyat Endeksi, Nisan 2023 (03.05.2023)

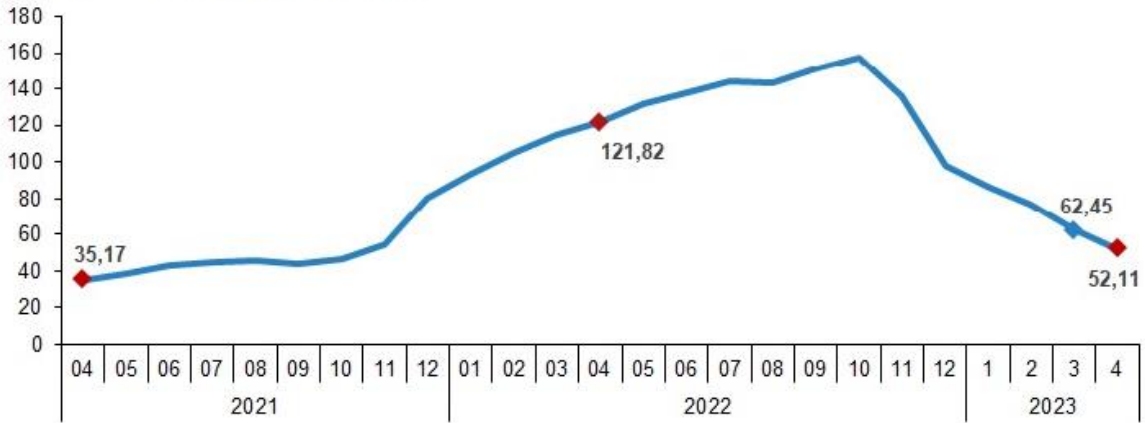
Yurt İçi Üretici Fiyat Endeksi (Yİ-ÜFE) yıllık %52,11, aylık %0,81 arttı

Yİ-ÜFE (2003=100) 2023 yılı Nisan ayında bir önceki aya göre %0,81, bir önceki yılın Aralık ayına göre %7,11, bir önceki yılın aynı ayına göre %52,11 ve on iki aylık ortalamalara göre %105,50 artış gösterdi.

Yİ-ÜFE değişim oranları (%), Nisan 2023

	Nisan 2023	Nisan 2022	Nisan 2021
Bir önceki aya göre değişim oranı	0,81	7,67	4,34
Bir önceki yılın Aralık ayına göre değişim oranı	7,11	39,23	12,91
Bir önceki yılın aynı ayına göre değişim oranı	52,11	121,82	35,17
On iki aylık ortalamalara göre değişim oranı	105,50	72,03	19,44

Yİ-ÜFE yıllık değişim oranı (%), Nisan 2023

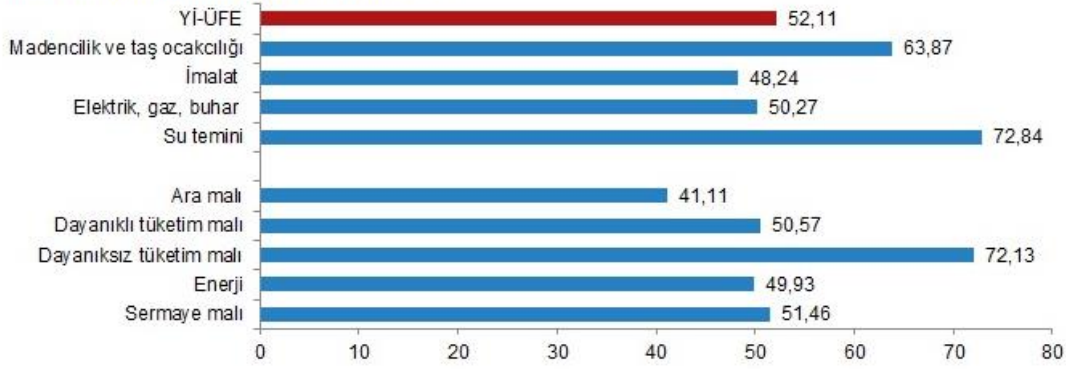


Sanayinin dört ana sektöründen imalat endeksi yıllık %48,24 arttı

Sanayinin dört sektörünün yıllık değişimleri; madencilik ve taş ocakçılığında %63,87, imalatta %48,24, elektrik, gaz üretimi ve dağıtımında %50,27 ve su temininde %72,84 artış olarak gerçekleşti.

Ana sanayi gruplarının yıllık değişimleri; ara malında %41,11, dayanıklı tüketim malında %50,57, dayanıksız tüketim malında %72,13, enerjide %49,93 ve sermaye malında %51,46 artış olarak gerçekleşti.

Yİ-ÜFE yıllık değişim oranları (%), Nisan 2023

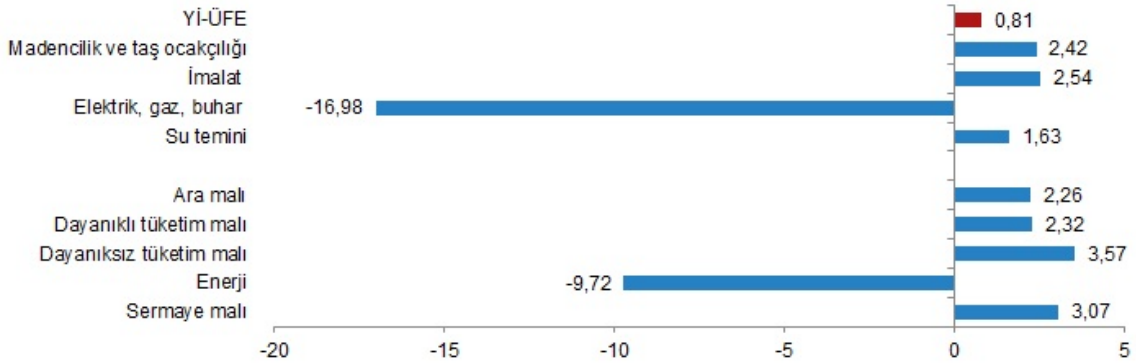


Sanayinin dört ana sektöründen imalat endeksi aylık %2,54 arttı

Sanayinin dört sektörünün aylık değişimleri; madencilik ve taş ocakçılığında %2,42 artış, imalatla %2,54 artış, elektrik, gaz üretimi ve dağıtımında %16,98 azalış ve su temininde %1,63 artış olarak gerçekleşti.

Ana sanayi gruplarının aylık değişimleri; ara malında %2,26 artış, dayanıklı tüketim malında %2,32 artış, dayanısız tüketim malında %3,57 artış, enerjide %9,72 azalış ve sermaye malında %3,07 artış olarak gerçekleşti.

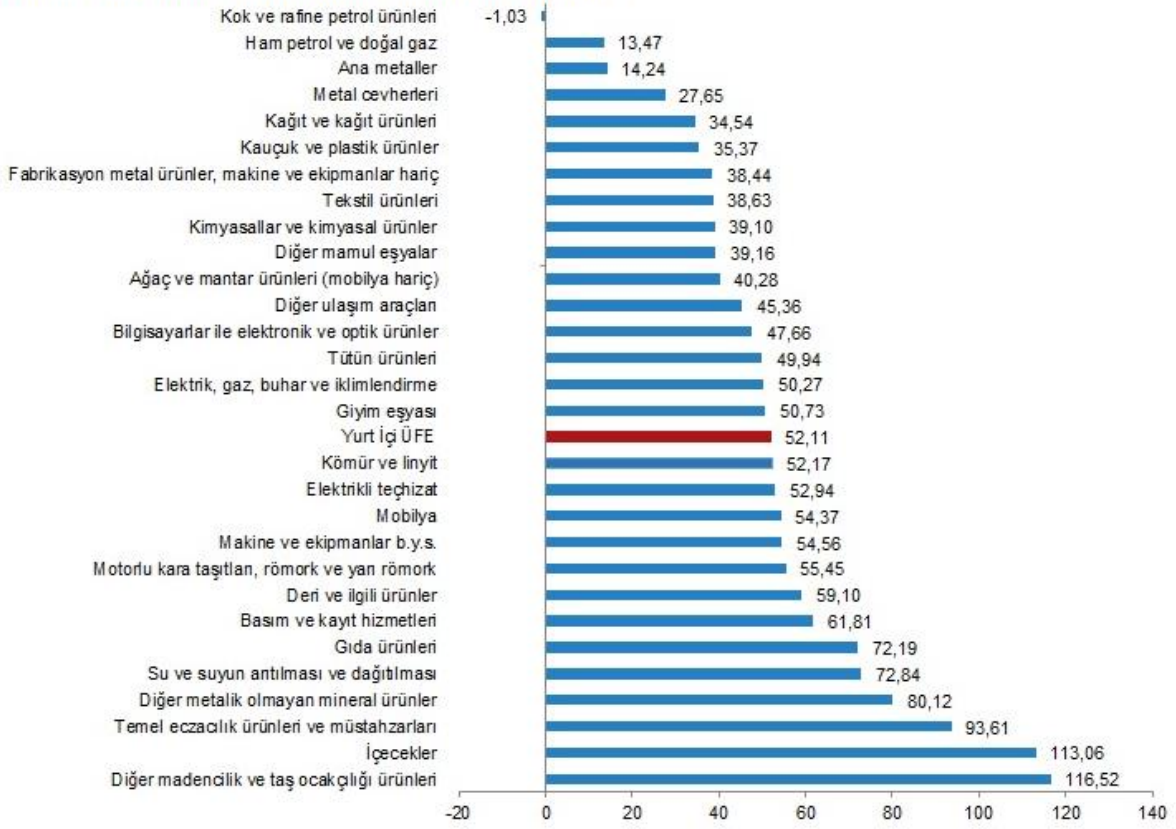
Yİ-ÜFE aylık değişim oranları (%), Nisan 2023



Yıllık Yİ-ÜFE'ye göre 16 alt sektör daha düşük, 13 alt sektör daha yüksek değişim gösterdi

Yıllık azalış gösteren tek alt sektör %1,03 ile kok ve rafine petrol ürünleri oldu. Buna karşılık diğer madencilik ve taş ocakçılığı ürünleri %116,52, içecekler %113,06, temel eczacılık ürünleri ve müstahzarları %93,61 ile endekslerin en fazla arttığı alt sektörler oldu.

Sektörlere göre Yİ-ÜFE yıllık değişim oranları (%), Nisan 2023



Aylık Yİ-ÜFE'ye göre 7 alt sektör daha düşük, 22 alt sektör daha yüksek değişim gösterdi

Aylık en yüksek azalış; %16,98 ile elektrik, gaz, buhar ve iklimlendirme, %5,37 ile tütün ürünleri, %3,46 ile ham petrol ve doğal gaz alt sektörlerinde gerçekleşti. Buna karşılık metal cevherleri %4,74, diğer madencilik ve taş ocaklığı ürünleri %4,13, gıda ürünleri %4,08 ile endekslerin en fazla arttığı alt sektörler oldu.

Sektörlere göre Yİ-ÜFE aylık değişim oranları (%), Nisan 2023

