

## İşgücü İstatistikleri, Aralık 2021 (10.02.2022)

Hanehalkı İşgücü Araştırması'nda 2021 Ocak ayından itibaren, Avrupa Birliği (AB) ülkeleri ile eş zamanlı olarak; Uluslararası Çalışma Örgütü'nün (ILO) 19. Çalışma İstatistikçileri Konferansı (ICLS) kararlarına ve ilgili AB tüzüğüne uyum sağlamak amacıyla yeni düzenlemelere geçilmiştir. 19. ICLS ile birlikte işgücü piyasasındaki gelişmeleri daha iyi takip edebilmek amacıyla, istihdam ve işsizliğe ek olarak tamamlayıcı göstergeler tanımlanmıştır. AB İstatistik Ofisi (Eurostat) tarafından yayımlanmakta olan bu tamamlayıcı göstergelere bültende yer verilmeye başlanmıştır.

Üçer aylık hareketli ortalamalar olarak aylık yayımlanan işgücü istatistikleri, 2021 yılından itibaren bağımsız aylık tahminler olarak yayımlanmaya başlanmıştır. Yeni düzenlemelere ilişkin ayrıntılı bilgiye metaveriden ulaşılabilir.

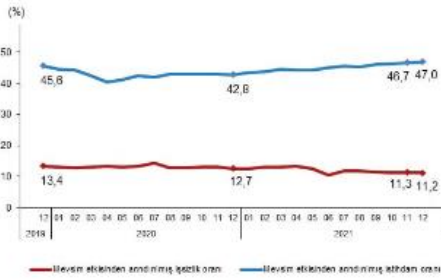
### Mevsim etkisinden arındırılmış işsizlik oranı %11,2 seviyesinde gerçekleşti

Türkiye genelinde 15 ve daha yukarı yaştaki kişilerde işsiz sayısı 2021 yılı Aralık ayında bir önceki aya göre 2 bin kişi artarak 3 milyon 794 bin kişi oldu. İşsizlik oranı ise 0,1 puanlık azalış ile %11,2 seviyesinde gerçekleşti.

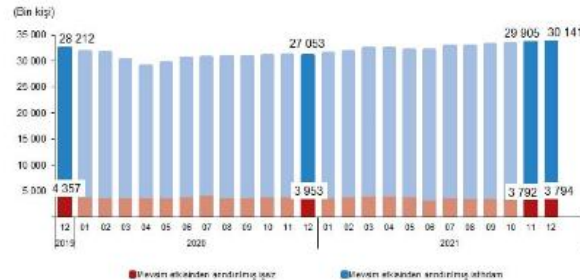
### Mevsim etkisinden arındırılmış istihdam oranı %47,0 oldu

İstihdam edilenlerin sayısı 2021 yılı Aralık ayında bir önceki aya göre 236 bin kişi artarak 30 milyon 141 bin kişi, istihdam oranı ise 0,3 puanlık artış ile %47,0 oldu.

İşsizlik ve istihdam oranı, Aralık 2019-Aralık 2021



İşsiz ve istihdamda olanlar, Aralık 2019-Aralık 2021



### Mevsim etkisinden arındırılmış işgücüne katılma oranı %52,9 olarak gerçekleşti

İşgücü 2021 yılı Aralık ayında bir önceki aya göre 238 bin kişi artarak 33 milyon 935 bin kişi, işgücüne katılma oranı ise 0,3 puanlık artış ile %52,9 olarak gerçekleşti.

Mevsim etkisinden arındırılmış temel işgücü göstergeleri, 15+ yaş, Aralık 2021

	Aralık 2021			Bir önceki aya göre fark			Bir önceki yılın aynı ayına göre fark		
	Toplam	Erkek	Kadın	Toplam	Erkek	Kadın	Toplam	Erkek	Kadın
(Bin kişi)									
Nüfus	64 173	31 748	32 425	84	39	45	1 033	479	554
İşgücü	33 935	22 749	11 186	238	137	100	2 929	1 598	1 331
İstihdam	30 141	20 501	9 640	236	94	142	3 088	1 921	1 167
İşsiz	3 794	2 248	1 546	2	44	-42	-159	-322	164
İşgücüne dahil olmayanlar	30 238	8 999	21 239	-153	-98	-55	-1 896	-1 120	-776
(%)									
İşgücüne katılma oranı	52,9	71,7	34,5	0,3	0,4	0,3	3,8	4,1	3,6
İstihdam oranı	47,0	64,6	29,7	0,3	0,2	0,4	4,2	5,2	3,1
İşsizlik oranı	11,2	9,9	13,8	-0,1	0,2	-0,5	-1,5	-2,3	-0,2
Tarım dışı işsizlik oranı	12,8	10,9	16,9	-0,3	-0,1	-0,8	-2,1	-2,9	-0,5

Tablodaki rakamlar yuvarlamadan dolayı toplamı vermeyebilir.

### Genç nüfusta mevsim etkisinden arındırılmış işsizlik oranı %20,8, istihdam oranı %34,1 oldu

15-24 yaş grubunu kapsayan genç nüfusta işsizlik oranı bir önceki aya göre 1,6 puanlık azalışla %20,8, istihdam oranı 0,6 puanlık artışla %34,1 oldu. Bu yaş grubunda işgücüne katılma oranı ise bir önceki aya göre 0,2 puanlık azalışla %43,0 seviyesinde gerçekleşti.

**Mevsim etkisinden arındırılmış temel işgücü göstergeleri, 15-24 yaş, (%), Aralık 2021**

	Aralık 2021			Bir önceki aya göre fark			Bir önceki yılın aynı ayına göre fark		
	Toplam	Erkek	Kadın	Toplam	Erkek	Kadın	Toplam	Erkek	Kadın
İşgücüne katılma oranı	43,0	54,7	30,9	-0,2	0,4	-0,7	3,4	3,9	3,1
İstihdam oranı	34,1	44,9	22,8	0,6	0,4	0,7	4,6	5,4	3,7
İşsizlik oranı	20,8	17,9	26,1	-1,6	-0,2	-4,1	-4,6	-4,4	-5,2

**Mevsim etkisinden arındırılmış istihdamın %55,4'ü hizmet sektöründe yer aldı**

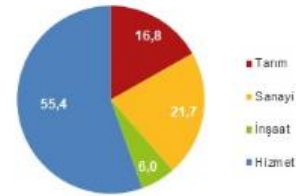
Aralık ayında istihdam edilenlerin sayısı bir önceki aya göre tarım sektöründe 10 bin kişi azalırken sanayi sektöründe 108 bin kişi, inşaat sektöründe 5 bin kişi, hizmet sektöründe 134 bin kişi arttı. İstihdam edilenlerin %16,8'i tarım, %21,7'si sanayi, %6'sı inşaat, %55,4'ü ise hizmet sektöründe yer aldı.

İstihdamın sektörel dağılımı, 15+ yaş, (Bin kişi), Aralık 2021

	Aralık 2021			Bir önceki aya göre fark			Bir önceki yılın aynı ayına göre fark		
	Toplam	Erkek	Kadın	Toplam	Erkek	Kadın	Toplam	Erkek	Kadın
Toplam	30 141	20 501	9 640	236	94	142	3 088	1 921	1 167
Tarım	5 059	2 924	2 134	- 10	3	- 13	231	52	178
Sanayi	6 549	4 940	1 609	108	90	18	692	482	210
İnşaat	1 821	1 736	85	5	10	- 5	155	139	16
Hizmet	16 713	10 900	5 812	134	- 10	143	2 011	1 248	763

Tablodaki rakamlar yuvarlamadan dolayı toplamı vermeyecebilir.

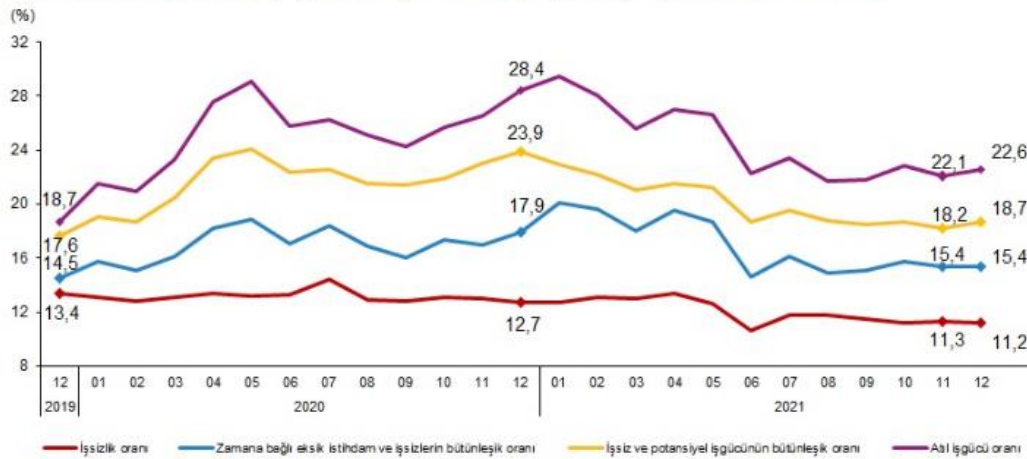
İstihdamın sektörel dağılımı (%), Aralık 2021



**Mevsim etkisinden arındırılmış atıl işgücü oranı %22,6 oldu**

Zamana bağlı eksik istihdam, potansiyel işgücü ve işsizlerden oluşan atıl işgücü oranı 2021 yılı Aralık ayında bir önceki aya göre 0,5 puan artarak %22,6 oldu. Zamana bağlı eksik istihdam ve işsizlerin bütünleşik oranı %15,4 iken, potansiyel işgücü ve işsizlerin bütünleşik oranı %18,7 olarak gerçekleşti.

Mevsim etkisinden arındırılmış işgücüne ilişkin tamamlayıcı göstergeler, Aralık 2019-Aralık 2021

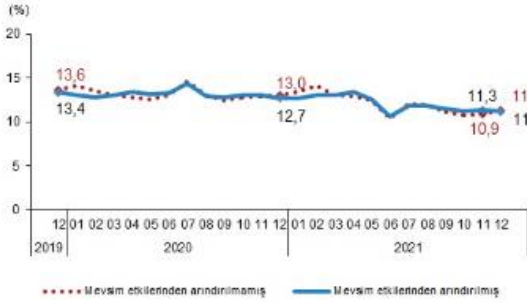


**İşsizlik oranı %11,3, istihdam oranı %46,0 oldu**

İşsizlik oranı bir önceki yılın aynı ayına göre 1,7 puan azalarak %11,3 oldu. İşsiz sayısı bir önceki yılın aynı ayına göre 195 bin kişi azalarak 3 milyon 749 bin kişi olarak gerçekleşti.

İstihdam oranı bir önceki yılın aynı ayına göre 4,3 puan artarak %46,0 oldu. İstihdam edilenlerin sayısı 3 milyon 223 bin kişi artarak 29 milyon 550 bin kişi oldu.

**İşsizlik oranı, Aralık 2019-Aralık 2021**



**İstihdam oranı, Aralık 2019-Aralık 2021**



İşgücüne katılma oranı bir önceki yılın aynı ayına göre 4,0 puan artarak %51,9 oldu. İşgücüne katılan sayısı 3 milyon 27 bin kişi artarak 33 milyon 298 bin kişi olarak gerçekleşti.

#### **Tarım dışı sektörde kayıt dışı çalışanların oranı %18,3 oldu**

Aralık ayında sosyal güvenlik kuruluşuna bağlı olmadan çalışanların toplam çalışanlar içindeki payını gösteren kayıt dışı çalışanların oranı, bir önceki yılın aynı ayına göre 0,1 puan azalarak %27,8 olarak gerçekleşti. Tarım dışı sektörde kayıt dışı çalışanların oranı bir önceki yılın aynı ayına göre 0,5 puan artarak %18,3 oldu.