

Hizmet Üretici Fiyat Endeksi, Ocak 2024 (29.02.2024)

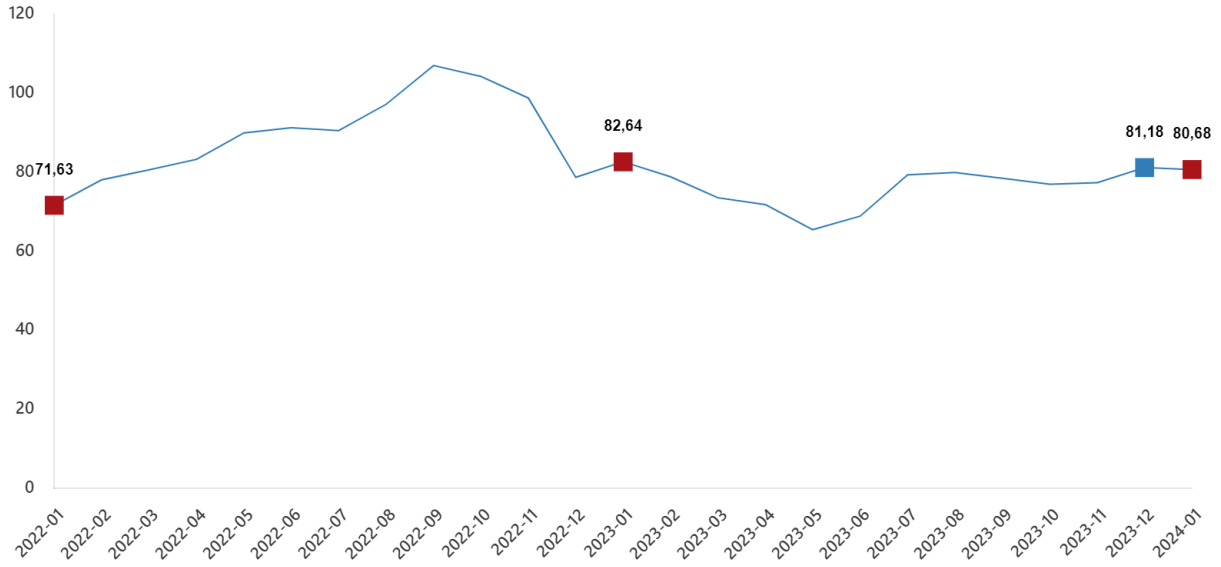
Hizmet Üretici Fiyat Endeksi (H-ÜFE) yıllık %80,68 arttı, aylık %15,25 arttı

H-ÜFE 2024 yılı Ocak ayında bir önceki aya göre %15,25 artış, bir önceki yılın Aralık ayına göre %15,25 artış, bir önceki yılın aynı ayına göre %80,68 artış ve on iki aylık ortalamalara göre %76,47 artış gösterdi.

H-ÜFE deęişim oranları(%), Ocak 2024

	Ocak 2024	Ocak 2023	Ocak 2022
Bir önceki aya göre deęişim oranı	15,25	15,57	13,09
Bir önceki yılın Aralık ayına göre deęişim oranı	15,25	15,57	13,09
Bir önceki yılın aynı ayına göre deęişim oranı	80,68	82,64	71,63
On iki aylık ortalamalara göre deęişim oranı	76,47	90,32	36,94

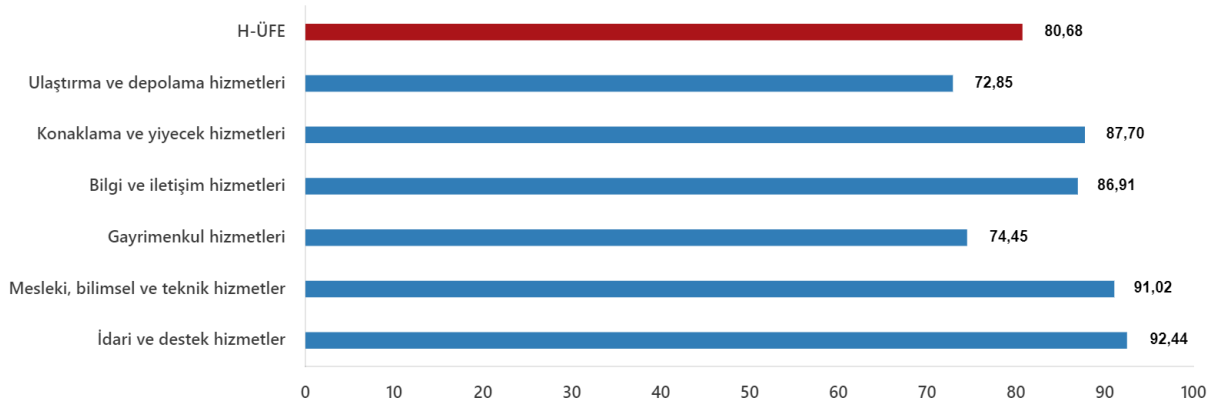
H-ÜFE yıllık deęişim oranı(%), Ocak 2024



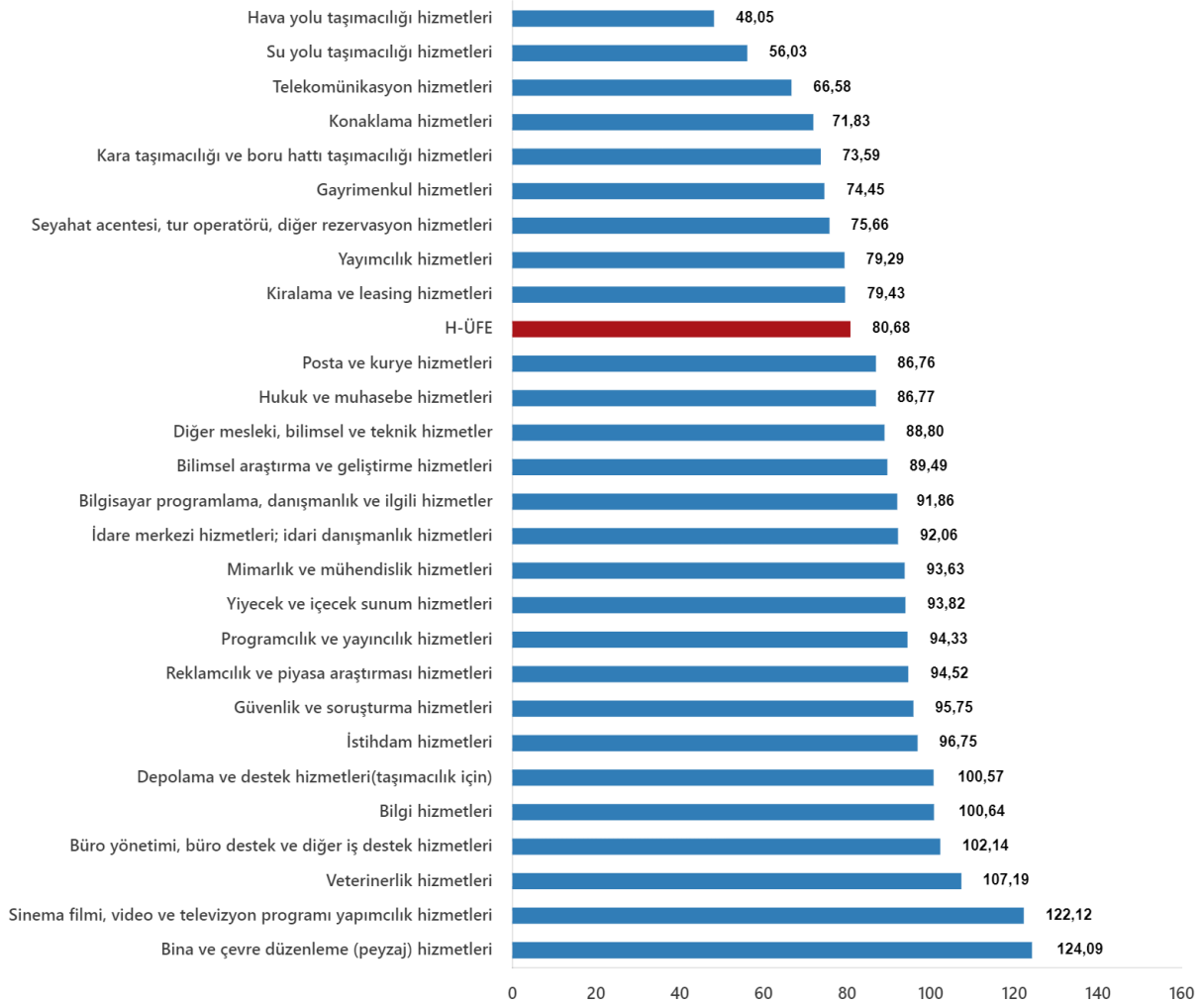
H-ÜFE ulaőtırma ve depolama hizmetlerinde yıllık %72,85 arttı

Bir önceki yılın aynı ayına göre, ulaőtırma ve depolama hizmetlerinde %72,85 artış, konaklama ve yiyecek hizmetlerinde %87,70 artış, bilgi ve iletişim hizmetlerinde %86,91 artış, gayrimenkul hizmetlerinde %74,45 artış, mesleki, bilimsel ve teknik hizmetlerde %91,02 artış, idari ve destek hizmetlerde %92,44 artış gerçekleşti.

H-ÜFE yıllık deęiŐim oranları (%), Ocak 2024



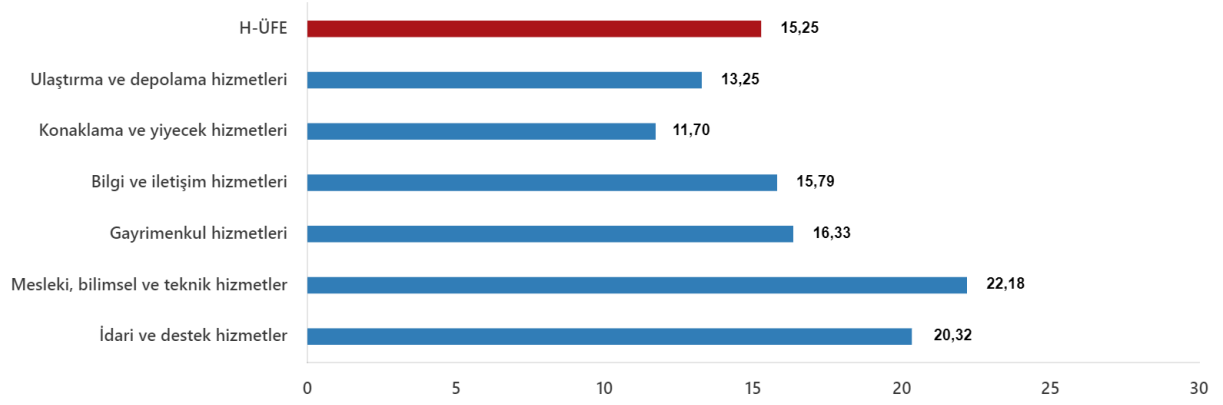
Sektörlere göre H-ÜFE yıllık değişim oranları (%), Ocak 2024



H-ÜFE ulaştırma ve depolama hizmetlerinde aylık %13,25 arttı

Bir önceki aya göre, ulaştırma ve depolama hizmetlerinde %13,25 artış, konaklama ve yiyecek hizmetlerinde %11,70 artış, bilgi ve iletişim hizmetlerinde %15,79 artış, gayrimenkul hizmetlerinde %16,33 artış, mesleki, bilimsel ve teknik hizmetlerde %22,18 artış, idari ve destek hizmetlerde %20,32 artış gerçekleşti.

H-ÜFE aylık deęiŐim oranları (%), Ocak 2024



Sektörlere göre H-ÜFE aylık deęiŐim oranları (%), Ocak 2024

