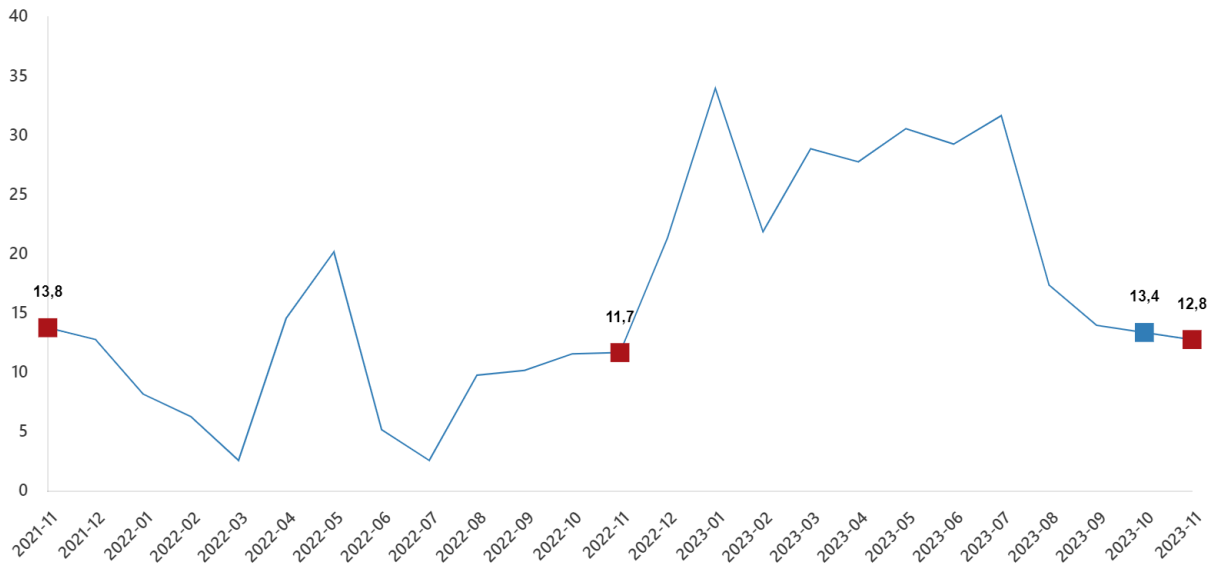


Perakende Satış Endeksleri, Kasım 2023 (12.01.2024)

Perakende satış hacmi yıllık %12,8 arttı

Sabit fiyatlarla perakende satış hacmi (2015=100) 2023 yılı Kasım ayında bir önceki yılın aynı ayına göre %12,8 arttı. Aynı ayda gıda, içecek ve tütün satışları %11,7 arttı, gıda dışı satışlar (otomotiv yakıtı hariç) %17,0 arttı, otomotiv yakıtı satışları ise %0,8 azaldı.

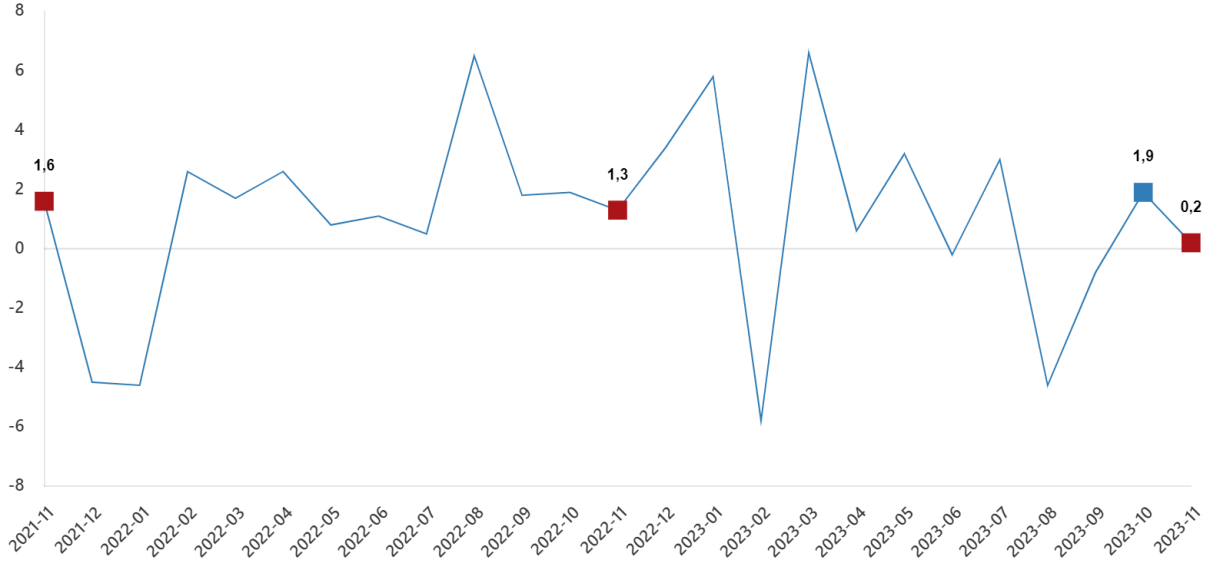
Perakende satış hacmi yıllık değişim oranı(%), Kasım 2023



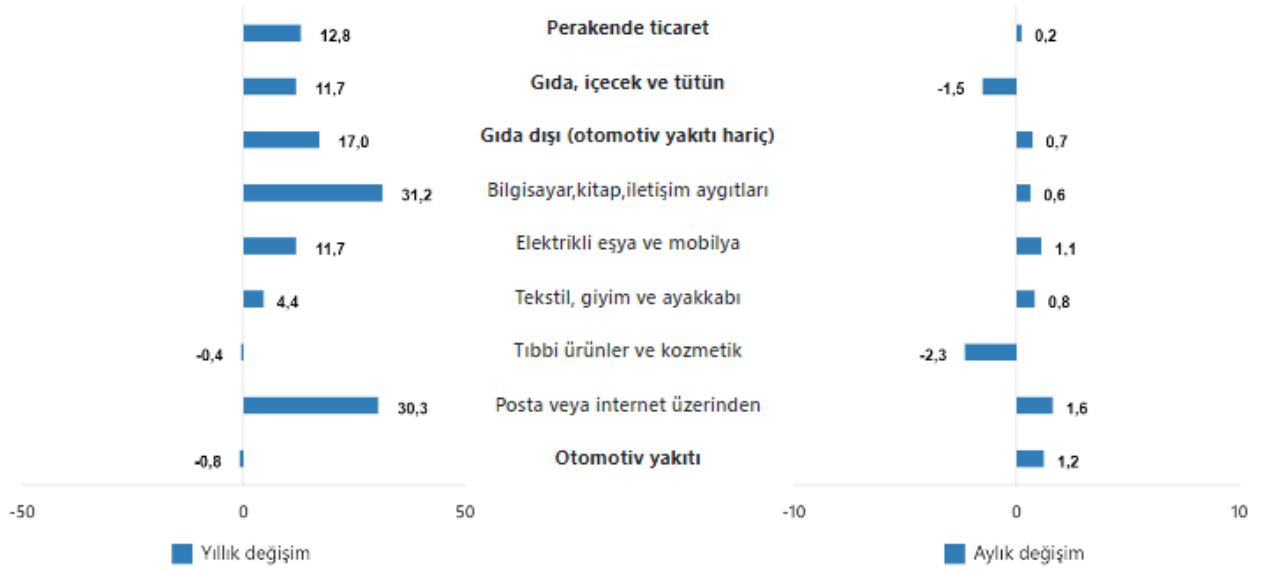
Perakende satış hacmi aylık %0,2 arttı

Sabit fiyatlarla perakende satış hacmi (2015=100) 2023 yılı Kasım ayında bir önceki aya göre %0,2 arttı. Aynı ayda gıda, içecek ve tütün satışları %1,5 azaldı, gıda dışı satışlar (otomotiv yakıtı hariç) %0,7 arttı, otomotiv yakıtı satışları ise %1,2 arttı.

Perakende satış hacmi aylık değişim oranı(%), Kasım 2023



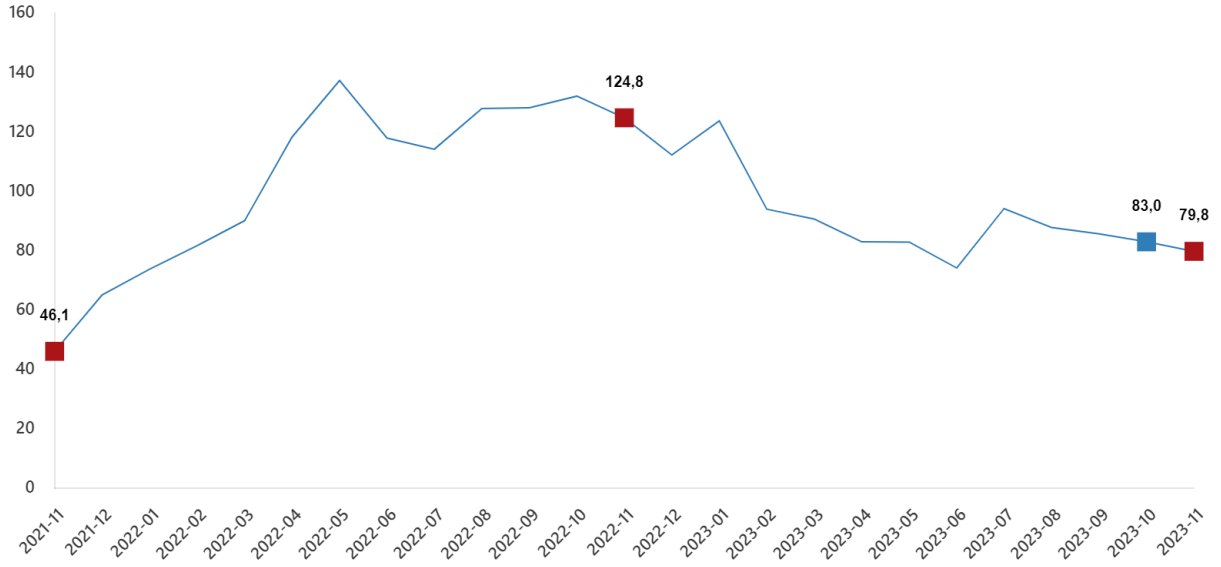
Perakende satış hacmi sektörlere göre yıllık ve aylık değişim oranları (%), Kasım 2023



Perakende ciro yıllık %79,8 arttı

Cari fiyatlarla perakende ciro (2015=100) 2023 yılı Kasım ayında bir önceki yılın aynı ayına göre %79,8 arttı. Aynı ayda gıda, içecek ve tütün satışları %80,8 arttı, gıda dışı satışlar (otomotiv yakıtı hariç) %86,7 arttı, otomotiv yakıtı satışları ise %56,6 arttı.

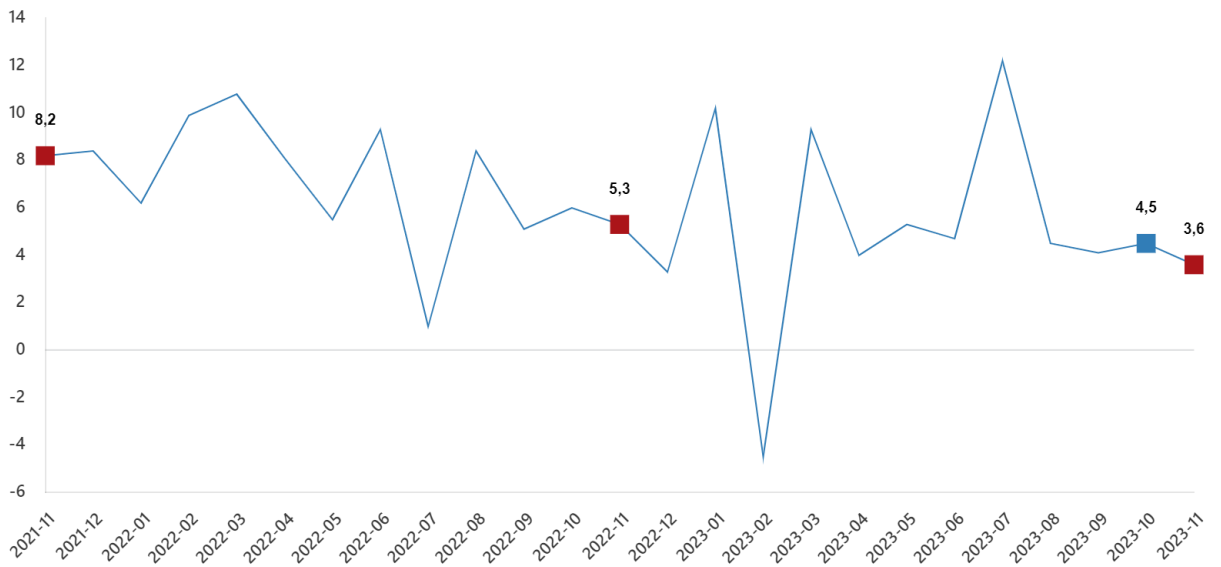
Perakende ciro yıllık deęişim oranı(%), Kasım 2023



Perakende ciro aylık %3,6 arttı

Cari fiyatlarla perakende ciro (2015=100) 2023 yılı Kasım ayında bir önceki aya göre %3,6 arttı. Aynı ayda gıda, içecek ve tütün satışları %3,2 arttı, gıda dışı satışlar (otomotiv yakıtı hariç) %4,4 arttı, otomotiv yakıtı satışları ise %1,2 arttı.

Perakende ciro aylık deęişim oranı(%), Kasım 2023



Perakende ciro sektörlerine göre yıllık ve aylık değişim oranları (%), Kasım 2023

