

İşgücü İstatistikleri, Şubat 2023 (10.04.2023)

Hanehalkı İşgücü Araştırması Şubat ayı anket uygulaması, ülkemizde yaşanan deprem felaketi nedeniyle Adıyaman, Gaziantep, Hatay, Kahramanmaraş, Kilis, Malatya ve Osmaniye illerinde yapılamamıştır. Bu illerdeki örnek hane sayısının örneklem içerisindeki payı %7,8'dir. Şubat ayı bülteninde yer alan sonuçlar anket uygulaması gerçekleştirilebilen iller üzerinden Türkiye bazında tahmin verecek şekilde ağırlıklandırma yapılarak hesaplanmıştır. Yapılan geçici yönetsel değişiklik ile ilgili açıklamalar metaveri bölümünde sunulmuştur. Belirtilen illerde uygulama gerçekleştirilemediği için, depremin etkisi göstergelere yansıtılamamış olup ilerleyen dönemde alan uygulamasına başlanabilmesi ile birlikte geçmiş dönemlere ait deprem etkisinin ölçülmesi ile ilgili çalışmaların yapılması planlanmaktadır.

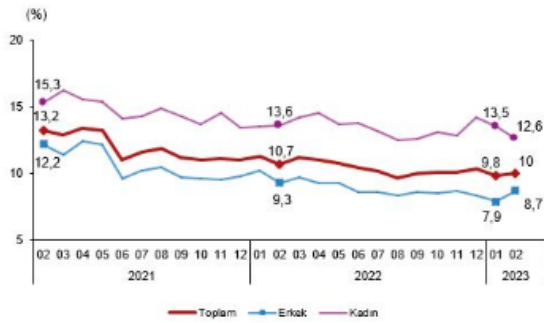
Mevsim etkisinden arındırılmış işsizlik oranı %10,0 seviyesinde gerçekleşti

Hanehalkı İşgücü Araştırması sonuçlarına göre; 15 ve daha yukarı yaştaki kişilerde işsiz sayısı 2023 yılı Şubat ayında bir önceki aya göre 65 bin kişi artarak 3 milyon 514 bin kişi oldu. İşsizlik oranı ise 0,2 puan artarak %10,0 seviyesinde gerçekleşti. İşsizlik oranı erkeklerde %8,7 iken kadınlarda %12,6 olarak tahmin edildi.

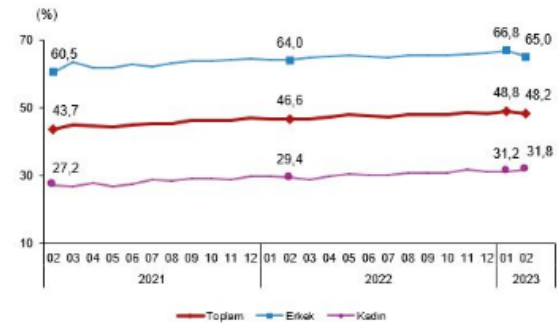
Mevsim etkisinden arındırılmış istihdam oranı %48,2 oldu

İstihdam edilenlerin sayısı 2023 yılı Şubat ayında bir önceki aya göre 361 bin kişi azalarak 31 milyon 460 bin kişi, istihdam oranı ise 0,6 puan azalarak %48,2 oldu. Bu oran erkeklerde %65,0 iken kadınlarda %31,8 olarak gerçekleşti.

İşsizlik oranı, Şubat 2021-Şubat 2023



İstihdam oranı, Şubat 2021-Şubat 2023



Mevsim etkisinden arındırılmış işgücüne katılma oranı %53,6 olarak gerçekleşti

İşgücü 2023 yılı Şubat ayında bir önceki aya göre 295 bin kişi azalarak 34 milyon 975 bin kişi, işgücüne katılma oranı ise 0,5 puanlık azalış ile %53,6 olarak gerçekleşti. İşgücüne katılma oranı erkeklerde %71,2 iken kadınlarda %36,4 oldu.

Genç nüfusta mevsim etkisinden arındırılmış işsizlik oranı %19,2 oldu

15-24 yaş grubunu kapsayan genç nüfusta işsizlik oranı bir önceki aya göre 0,7 puanlık azalış ile %19,2 oldu. Bu yaş grubunda işsizlik oranı; erkeklerde %15,4, kadınlarda ise %26,2 olarak tahmin edildi.

Mevsim etkisinden arındırılmış temel işgücü göstergeleri, 15+ yaş, Şubat 2023

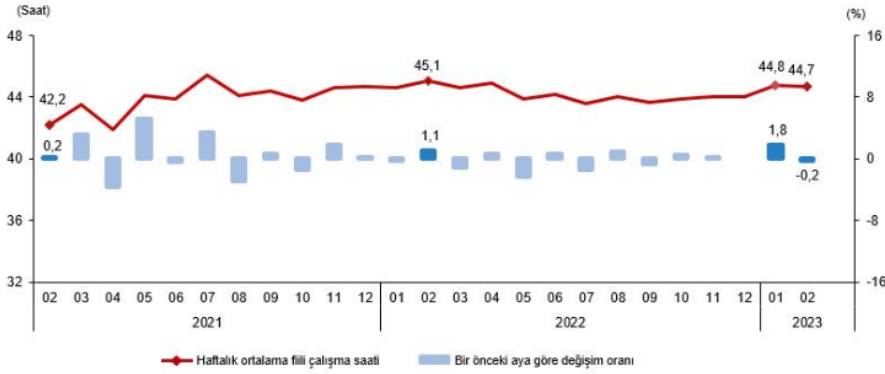
	Şubat 2023			Bir önceki ay			Bir önceki aya göre fark		
	Toplam	Erkek	Kadın	Toplam	Erkek	Kadın	Toplam	Erkek	Kadın
(Bin kişi)									
15 ve daha yukarı yaştaki nüfus	65 214	32 279	32 935	65 166	32 256	32 910	48	23	25
İşgücü	34 975	22 978	11 997	35 270	23 393	11 877	-295	-415	120
İstihdam	31 460	20 977	10 483	31 821	21 552	10 268	-361	-575	215
İşsiz	3 514	2 001	1 514	3 449	1 841	1 608	65	160	-94
İşgücüne dahil olmayanlar	30 239	9 301	20 938	29 896	8 863	21 033	343	438	-95
(%)									
İşgücüne katılım oranı	53,6	71,2	36,4	54,1	72,5	36,1	-0,5	-1,3	0,3
İstihdam oranı	48,2	65,0	31,8	48,8	66,8	31,2	-0,6	-1,8	0,6
İşsizlik oranı	10,0	8,7	12,6	9,8	7,9	13,5	0,2	0,8	-0,9
Genç nüfusta işsizlik oranı (15-24 yaş)	19,2	15,4	26,2	19,9	16,0	26,8	-0,7	-0,6	-0,6

Tablodaki rakamlar yuvarlamadan dolayı toplamı vermeyebilir.
Mevsimsel etkilerden arındırma yöntemi gereği geçmiş aylara ilişkin tahminler revize edilerek yayımlanmaktadır.

Mevsim ve takvim etkilerinden arındırılmış haftalık ortalama fiili çalışma süresi 44,7 saat oldu

İstihdam edilenlerden referans döneminde işbaşında olanların, mevsim ve takvim etkilerinden arındırılmış haftalık ortalama fiili çalışma süresi 2023 yılı Şubat ayında bir önceki aya göre 0,1 saat azalarak 44,7 saat olarak gerçekleşti.

Mevsim ve takvim etkilerinden arındırılmış haftalık ortalama fiili çalışma süresi, Şubat 2021-Şubat 2023



Mevsim etkisinden arındırılmış atıl işgücü oranı %23,4 oldu

Zamana bağlı eksik istihdam, potansiyel işgücü ve işsizlerden oluşan atıl işgücü oranı 2023 yılı Şubat ayında bir önceki aya göre 1,5 puanlık artış ile %23,4 oldu. Zamana bağlı eksik istihdam ve işsizlerin bütünleşik oranı %16,0 iken işsiz ve potansiyel işgücünün bütünleşik oranı %17,9 olarak tahmin edildi.

Mevsim etkisinden arındırılmış işgücüne ilişkin tamamlayıcı göstergeler, Şubat 2021-Şubat 2023

