

## Hizmet Üretici Fiyat Endeksi, Ocak 2021 (26.02.2021)

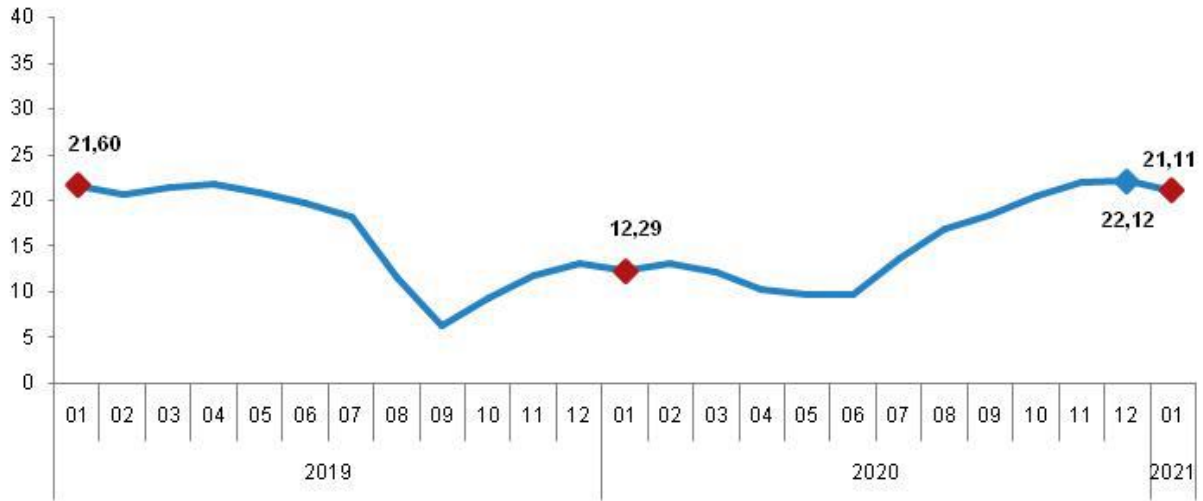
### Hizmet Üretici Fiyat Endeksi (H-ÜFE) yıllık %21,11 aylık %2,06 arttı

H-ÜFE (2017=100) 2021 yılı Ocak ayında bir önceki aya göre %2,06, bir önceki yılın Aralık ayına göre %2,06, bir önceki yılın aynı ayına göre %21,11 ve on iki aylık ortalamalara göre %15,87 artış gösterdi.

#### H-ÜFE değişim oranları (%), Ocak 2021

	Ocak 2021	Ocak 2020	Ocak 2019
Bir önceki aya göre	2,06	2,90	3,71
Bir önceki yılın Aralık ayına göre	2,06	2,90	3,71
Bir önceki yılın aynı ayına göre	21,11	12,29	21,60
On iki aylık ortalamalara göre	15,87	15,26	19,72

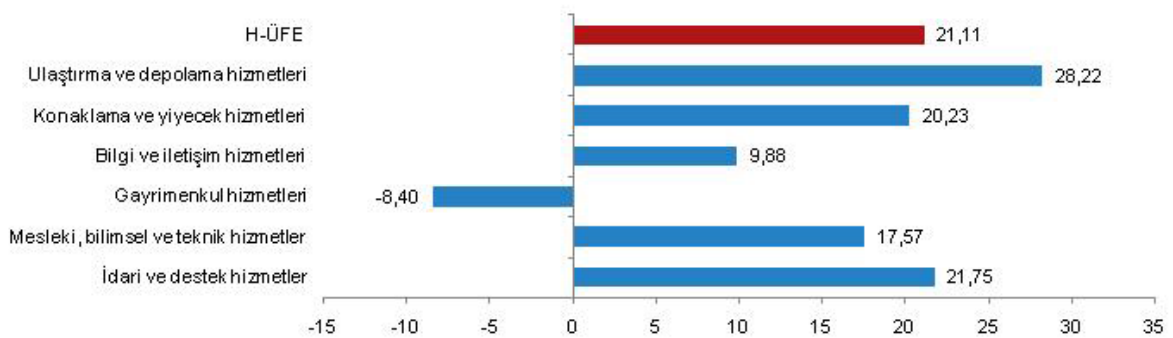
#### H-ÜFE yıllık değişim oranı (%), Ocak 2021



### Ulaştırma ve depolama hizmetlerinde H-ÜFE yıllık %28,22 arttı

Bir önceki yılın aynı ayına göre, ulaştırma ve depolama hizmetlerinde %28,22, konaklama ve yiyecek hizmetlerinde %20,23, bilgi ve iletişim hizmetlerinde %9,88 artış, gayrimenkul hizmetlerinde %8,40 azalış, mesleki, bilimsel ve teknik hizmetlerde %17,57, idari ve destek hizmetlerinde %21,75 artış gerçekleşti.

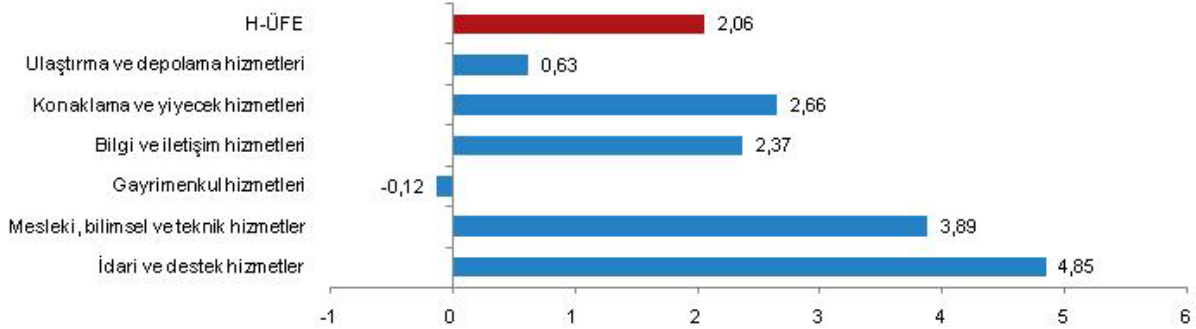
#### H-ÜFE yıllık değişim oranları (%), Ocak 2021



### Ulaştırma ve depolama hizmetlerinde H-ÜFE aylık %0,63 arttı

Bir önceki aya göre, ulaştırma ve depolama hizmetlerinde %0,63, konaklama ve yiyecek hizmetlerinde %2,66 artış, bilgi ve iletişim hizmetlerinde %2,37, gayrimenkul hizmetlerinde %0,12 azalış, mesleki, bilimsel ve teknik hizmetlerde %3,89, idari ve destek hizmetlerinde %4,85 artış gerçekleşti.

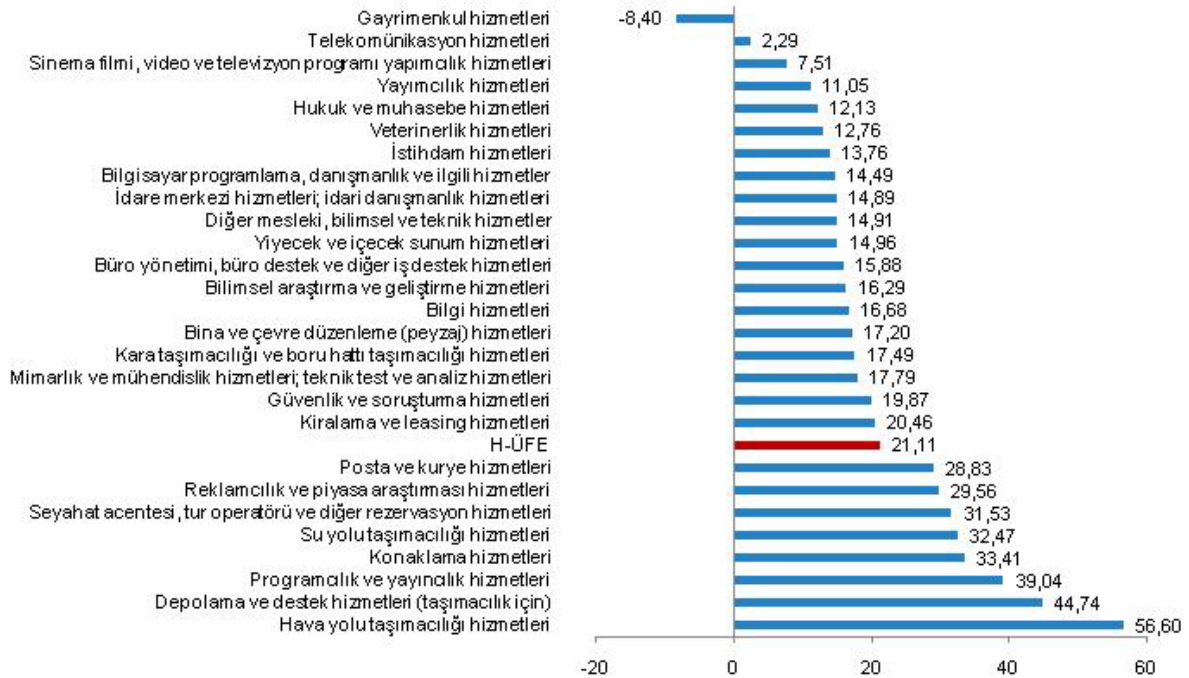
#### H-ÜFE aylık değişim oranları (%), Ocak 2021



#### Yıllık azalış sadece %8,40 ile gayrimenkul hizmetlerinde gerçekleşti

H-ÜFE sektörlerinden gayrimenkul hizmetleri yıllık %8,40 azaldı. Buna karşılık hava yolu taşımacılığı hizmetleri %56,60, depolama ve destek hizmetleri %44,74, programlama ve yayıncılık hizmetleri %39,04 ile endekslerin en fazla arttığı alt sektörler oldu.

#### Sektörlere göre H-ÜFE yıllık değişim oranları (%), Ocak 2021



#### Aylık en yüksek azalış %11,51 ile programcılık ve yayıncılık hizmetlerinde gerçekleşti

H-ÜFE sektörlerinden programcılık ve yayıncılık hizmetlerinde %11,51, hava yolu taşımacılığı hizmetlerinde %2,47, reklamcılık ve piyasa araştırması hizmetlerinde %1,19 azalış gerçekleşti. Buna karşılık bina ve çevre düzenleme (peyzaj) hizmetleri %14,59, güvenlik ve soruşturma hizmetleri %10,78, istihdam hizmetleri %9,61 ile endekslerin en fazla arttığı alt sektörler oldu.

Sektörlere göre H-ÜFE aylık değişim oranları (%), Ocak 2021

