

Tarımsal Girdi Fiyat Endeksi, Aralık 2021 (21.02.2022)

Tarımsal girdi fiyat endeksi (Tarım-GFE) yıllık %45,61, aylık %9,82 arttı

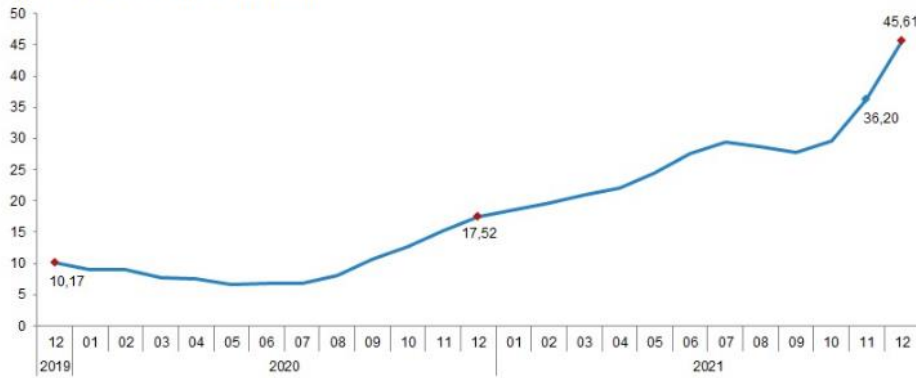
Tarım-GFE'de (2015=100), 2021 yılı Aralık ayında bir önceki aya göre %9,82, bir önceki yılın Aralık ayına göre %45,61, bir önceki yılın aynı ayına göre %45,61 ve on iki aylık ortalamalara göre %27,89 artış gerçekleşti.

Ana gruplarda bir önceki aya göre tarımsal yatırıma katkı sağlayan mal ve hizmet endeksinde %7,30, tarımda kullanılan mal ve hizmet endeksinde %10,19 artış gerçekleşti. Bir önceki yılın aynı ayına göre tarımsal yatırıma katkı sağlayan mal ve hizmet endeksinde %31,91, tarımda kullanılan mal ve hizmet endeksinde %47,85 artış gerçekleşti.

Ana gruplara göre Tarım-GFE ve değişim oranları, Aralık 2021

	Endeks	Bir önceki aya göre değişim oranı (%)	Bir önceki yılın Aralık ayına göre değişim oranı (%)	Bir önceki yılın aynı ayına göre değişim oranı (%)	On iki aylık ortalamalara göre değişim oranı (%)
Tarım-GFE	278,10	9,82	45,61	45,61	27,89
Tarımda kullanılan mal ve hizmet endeksi	277,73	10,19	47,85	47,85	28,35
Tarımsal yatırıma katkı sağlayan mal ve hizmet endeksi	280,64	7,30	31,91	31,91	25,09

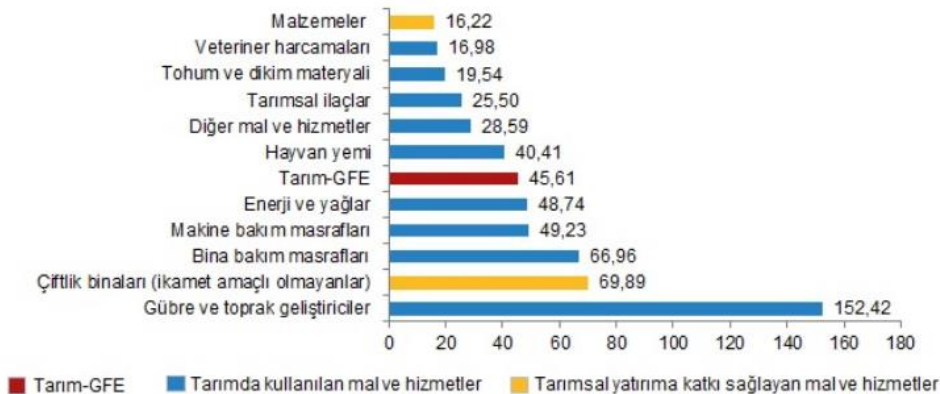
Tarım-GFE yıllık değişim oranı (%), Aralık 2021



Yıllık Tarım-GFE'ye göre 6 alt grup daha düşük, 5 alt grup daha yüksek değişim gösterdi

Yıllık artışın düşük olduğu alt gruplar sırasıyla, %16,22 ile malzemeler ve %16,98 ile veteriner harcamaları oldu. Buna karşılık, yıllık artışın yüksek olduğu alt gruplar ise sırasıyla, %152,42 ile gübre ve toprak geliştiriciler ve %69,89 ile çiftlik binaları (ikamet amaçlı olmayanlar) oldu.

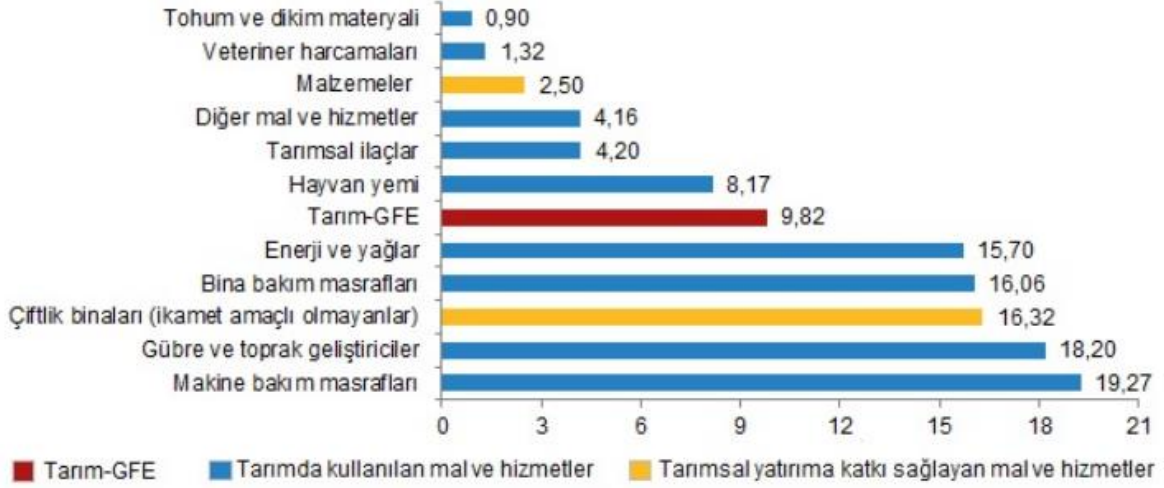
Alt gruplara göre Tarım-GFE yıllık değişim oranı (%), Aralık 2021



Aylık Tarım-GFE'ye göre 6 alt grup daha düşük, 5 alt grup daha yüksek değişim gösterdi

Aylık artışın düşük olduğu alt gruplar sırasıyla, %0,90 ile tohum ve dikim materyali ve %1,32 ile veteriner harcamaları oldu. Buna karşılık, aylık artışın yüksek olduğu alt gruplar ise sırasıyla, %19,27 ile makine bakım masrafları ve %18,20 ile gübre ve toprak geliştiriciler oldu.

Alt gruplara göre Tarım-GFE aylık değişim oranı (%), Aralık 2021



Ana ve alt gruplara göre Tarım-GFE ve değişim oranları (%), Aralık 2021

Ana ve alt gruplar	Endeks	Bir önceki aya göre değişim oranı (%)	Bir önceki yılın	Bir önceki yılın	On iki aylık ortalamalara göre değişim oranı (%)
			Aralık ayına göre değişim oranı (%)	ayına göre değişim oranı (%)	
Tarım-GFE	278,10	9,82	45,61	45,61	27,89
Tarımda kullanılan mal ve hizmetler	277,73	10,19	47,85	47,85	28,35
Tohum ve dikim materyali	195,31	0,90	19,54	19,54	9,46
Enerji ve yağlar	287,05	15,70	48,74	48,74	22,59
Gübre ve toprak geliştiriciler	458,92	18,20	152,42	152,42	69,52
Tarımsal ilaçlar	189,50	4,20	25,50	25,50	13,73
Veteriner harcamaları	144,65	1,32	16,98	16,98	15,06
Hayvan yemi	272,40	8,17	40,41	40,41	29,03
Makine bakım masrafları	377,00	19,27	49,23	49,23	30,97
Bina bakım masrafları	335,84	16,06	66,96	66,96	40,42
Diğer mal ve hizmetler	227,46	4,16	28,59	28,59	19,78
Tarımsal yatırıma katkı sağlayan mal ve hizmetler	280,64	7,30	31,91	31,91	25,09
Malzemeler	234,37	2,50	16,22	16,22	17,77
Çiftlik binaları (ikamet amaçlı olmayan)	416,97	16,32	69,89	69,89	43,56