

Dış Ticaret Endeksleri, Aralık 2023 (13.02.2024)

İhracat birim değer endeksi %1,2 azaldı

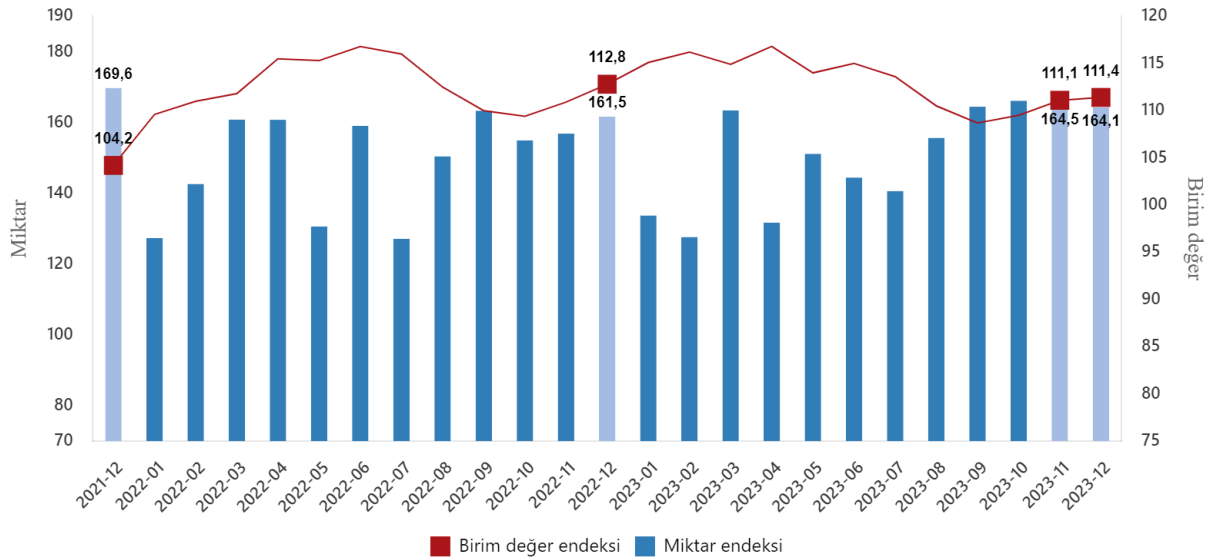
İhracat birim değer endeksi Aralık ayında bir önceki yılın aynı ayına göre %1,2 azaldı. Endeks bir önceki yılın aynı ayına göre gıda, içecek ve tütünde %2,9 arttı, ham maddelerde (yakıt hariç) %10,2 azaldı, yakıtlarda %15,5 azaldı, imalat sanayinde (gıda, içecek, tütün hariç) değişmedi.

İhracat miktar endeksi %1,6 arttı

İhracat miktar endeksi Aralık ayında bir önceki yılın aynı ayına göre %1,6 arttı. Endeks bir önceki yılın aynı ayına göre gıda, içecek ve tütünde %5,0 arttı, ham maddelerde (yakıt hariç) %4,8 azaldı, yakıtlarda %31,9 arttı, imalat sanayinde (gıda, içecek, tütün hariç) %2,5 azaldı.

İhracat birim değer ve miktar endeksleri, Aralık 2023

[2015=100]



İthalat birim değer endeksi %6,5 azaldı

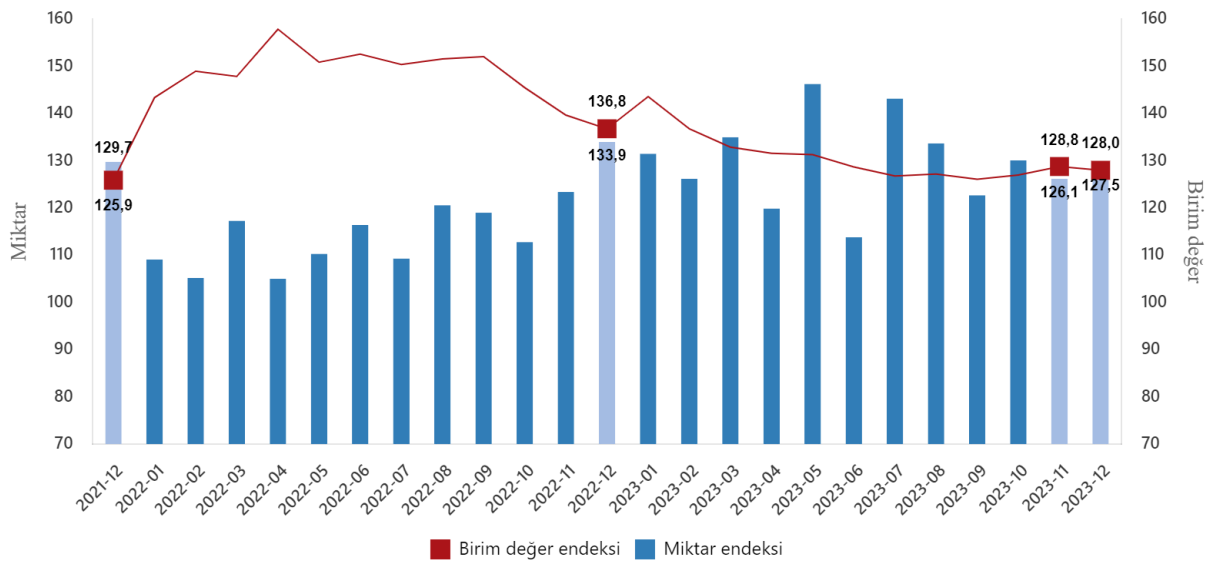
İthalat birim değer endeksi Aralık ayında bir önceki yılın aynı ayına göre %6,5 azaldı. Endeks bir önceki yılın aynı ayına göre, gıda, içecek ve tütünde %4,5 azaldı, yakıtlarda %22,4 azaldı, ham maddelerde (yakıt hariç) %9,6 azaldı, imalat sanayinde (gıda, içecek, tütün hariç) %0,7 azaldı.

İthalat miktar endeksi %4,8 azaldı

İthalat miktar endeksi Aralık ayında bir önceki yılın aynı ayına göre %4,8 azaldı. Endeks bir önceki yılın aynı ayına göre, gıda, içecek ve tütünde %2,2 arttı, ham maddelerde (yakıt hariç) %8,2 arttı, yakıtlarda %4,9 arttı, imalat sanayinde (gıda, içecek, tütün hariç) %3,8 azaldı.

İthalat birim değer ve miktar endeksleri, Aralık 2023

[2015=100]



Dış ticaret endeksleri, Aralık 2023
[2015=100]

Sektörler (SITC Rev.4)	İhracat			İthalat		
	Endeks			Endeks		
	Aralık 2022	Aralık 2023	Değişim (%)	Aralık 2022	Aralık 2023	Değişim (%)
Birim değer endeksleri						
Genel	112,8	111,4	-1,2	136,8	128,0	-6,5
Gıda, içecek ve tütün	97,6	100,4	2,9	120,4	114,9	-4,5
Hammaddeler (yakıt hariç)	121,3	108,9	-10,2	139,1	125,8	-9,6
Yakıtlar	164,8	139,3	-15,5	209,0	162,1	-22,4
İmalat (gıda, içecek ve tütün hariç)	111,8	111,8	0,0	116,3	115,5	-0,7
SITC'de başka bir yerde sınıflandırılmayan mallar	145,0	168,0	15,9	171,1	194,7	13,7
Miktar endeksleri						
Genel	161,5	164,1	1,6	133,9	127,5	-4,8
Gıda, içecek ve tütün	188,2	197,6	5,0	165,3	168,9	2,2
Hammaddeler (yakıt hariç)	202,5	192,8	-4,8	103,9	112,5	8,2
Yakıtlar	194,9	257,1	31,9	121,5	127,5	4,9
İmalat (gıda, içecek ve tütün hariç)	164,0	159,8	-2,5	128,9	124,0	-3,8
SITC'de başka bir yerde sınıflandırılmayan mallar	17,4	44,7	157,7	520,7	266,0	-48,9

STIC : Uluslararası Standart Ticaret Sınıflaması

Mevsim ve takvim etkilerinden arındırılmış ihracat miktar endeksi %6,5 arttı

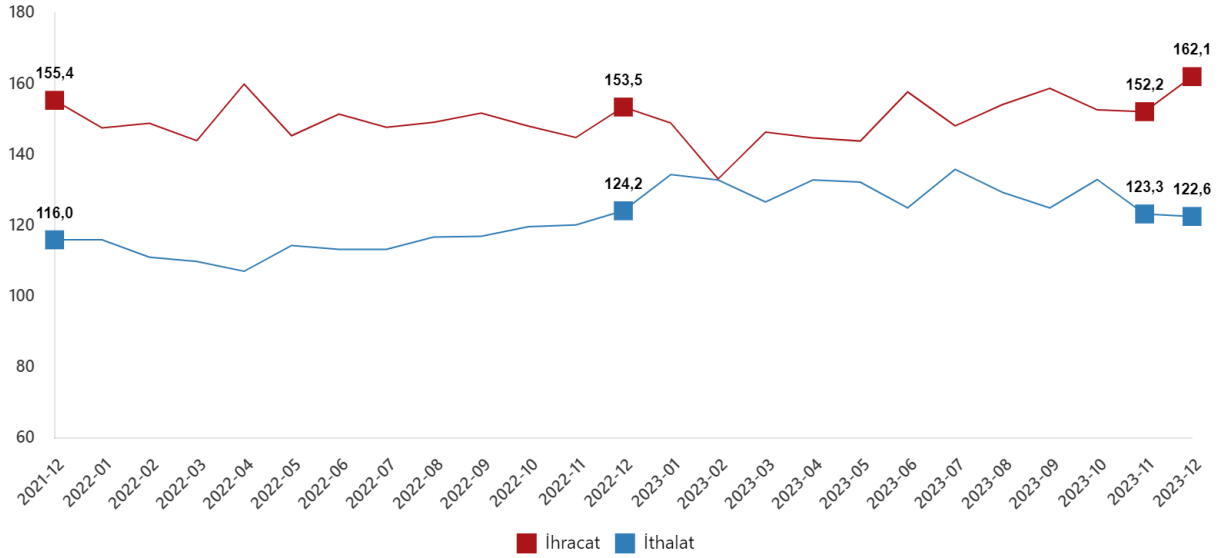
Mevsim ve takvim etkilerinden arındırılmış seriye göre ihracat miktar endeksi; 2023 Kasım ayında 152,2 iken 2023 Aralık ayında %6,5 oranında artarak 162,1 oldu. Takvim etkilerinden arındırılmış seriye göre ise ihracat miktar endeksi; 2022 yılı Aralık ayında 159,2 iken 2023 yılı Aralık ayında %5,7 oranında artarak 168,3 oldu.

Mevsim ve takvim etkilerinden arındırılmış ithalat miktar endeksi %0,6 azaldı

Mevsim ve takvim etkilerinden arındırılmış seriye göre ithalat miktar endeksi; 2023 Kasım ayında 123,3 iken 2023 Aralık ayında %0,6 oranında azalarak 122,6 oldu. Takvim etkilerinden arındırılmış seriye göre ise ithalat miktar endeksi; 2022 yılı Aralık ayında 132,3 iken 2023 yılı Aralık ayında %1,6 oranında azalarak 130,2 oldu.

Mevsim ve takvim etkilerinden arındırılmış dış ticaret miktar endeksleri, Aralık 2023

[2015=100]



Dış ticaret haddi 2023 yılı Aralık ayında 87,0 olarak gerçekleşti

İhracat birim değer endeksinin ithalat birim değer endeksine bölünmesiyle hesaplanan ve 2022 yılı Aralık ayında 82,4 olarak elde edilmiş olan dış ticaret haddi, 4,6 puan artarak, 2023 yılı Aralık ayında 87,0 oldu.

Dış ticaret hadleri, Aralık 2023

[2015=100]

