

## Tüketici Fiyat Endeksi, Şubat 2023 (03.03.2023)

Ülkemizin yaşamış olduğu deprem felaketi nedeniyle, 2023 yılı Şubat ayında Gaziantep, Malatya ve Hatay Bölge Müdürlüklerimize bağlı olan illerde "alan (saha) fiyatları" derlenememiştir. Öte yandan, bu üç Bölge Müdürlüğümüze bağlı illerde "işyeri barkod tarama verileri" ve veri kazıma yöntemi ile "internetten derlenen fiyat verilerinin" kullanımına ise devam edilmiştir.

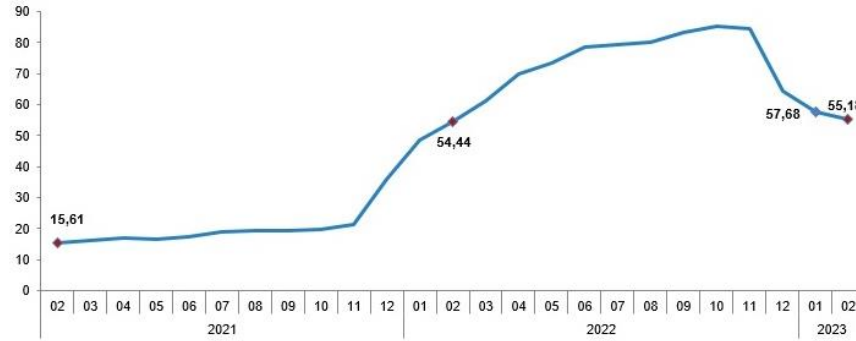
### Tüketici fiyat endeksi (TÜFE) yıllık %55,18, aylık %3,15 oldu

TÜFE'deki (2003=100) değişim 2023 yılı Şubat ayında bir önceki aya göre %3,15, bir önceki yılın Aralık ayına göre %10,00, bir önceki yılın aynı ayına göre %55,18 ve on iki aylık ortalamalara göre %71,83 olarak gerçekleşti.

TÜFE değişim oranları (%), Şubat 2023

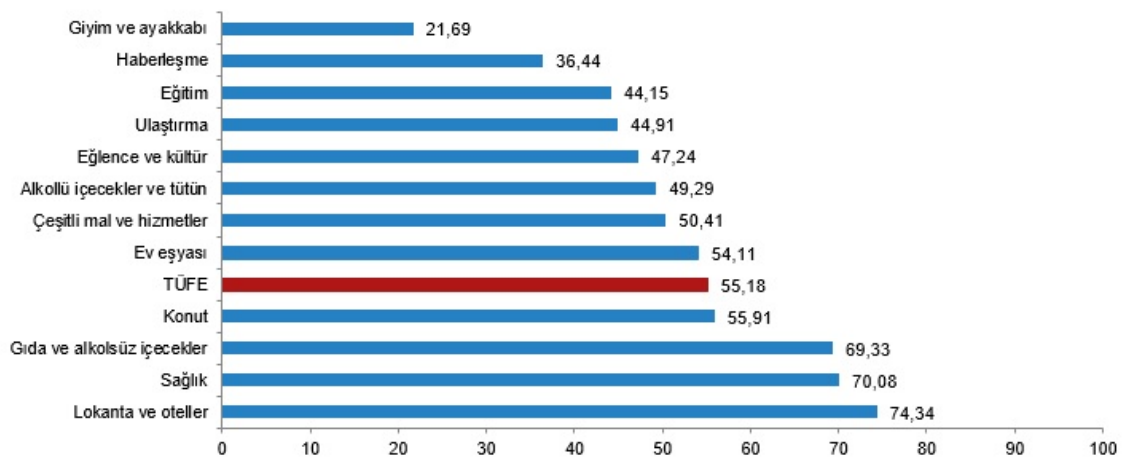
	Şubat 2023	Şubat 2022	Şubat 2021
Bir önceki aya göre değişim oranı	3,15	4,81	0,91
Bir önceki yılın Aralık ayına göre değişim oranı	10,00	16,45	2,60
Bir önceki yılın aynı ayına göre değişim oranı	55,18	54,44	15,61
On iki aylık ortalamalara göre değişim oranı	71,83	25,98	12,81

TÜFE yıllık değişim oranları (%), Şubat 2023



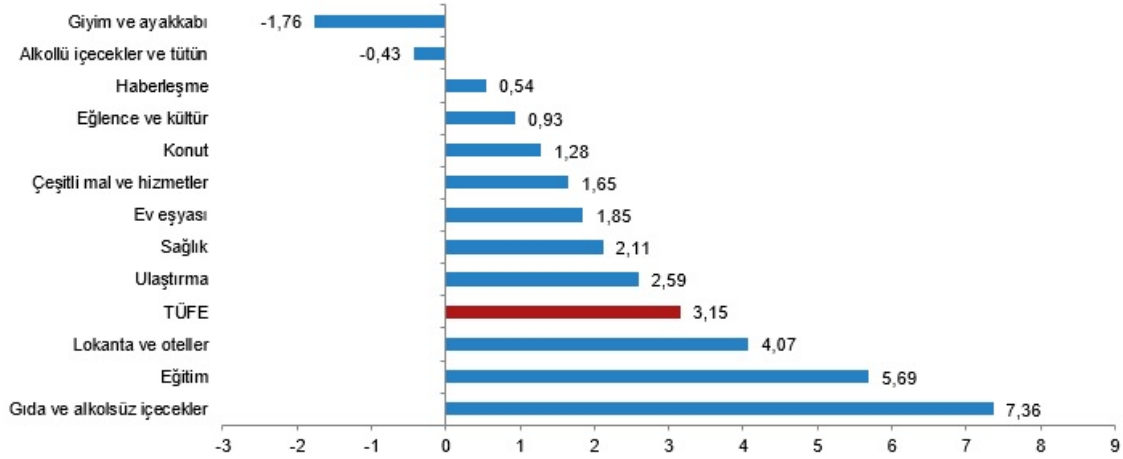
Bir önceki yılın aynı ayına göre en az artış gösteren ana grup %21,69 ile giyim ve ayakkabı oldu. Buna karşılık, bir önceki yılın aynı ayına göre artışın en yüksek olduğu ana grup ise %74,34 ile lokanta ve oteller oldu.

TÜFE ana harcama gruplarına göre yıllık değişim oranları (%), Şubat 2023



Ana harcama grupları itibarıyla 2023 yılı Şubat ayında bir önceki aya göre en az artış gösteren ana grup %-1,76 ile giyim ve ayakkabı oldu. Buna karşılık, 2023 yılı Şubat ayında bir önceki aya göre artışın en yüksek olduğu ana grup ise %7,36 ile gıda ve alkolsüz içecekler oldu (ana harcama gruplarına göre endeksler, ağırlıklar ve değişim oranları Ek Tablo-1'dedir).

**TÜFE ana harcama gruplarına göre aylık değişim oranları (%), Şubat 2023**



2023 yılı Şubat ayında, endekste kapsanan 143 temel başlıktan (Amaca Göre Bireysel Tüketim Sınıflaması-COICOP 5'li Düzey), 23 temel başlığın endeksinde düşüş gerçekleşirken, 3 temel başlığın endeksinde değişim olmadı. 117 temel başlığın endeksinde ise artış gerçekleşti.

**Özel kapsamlı TÜFE göstergesi (B) yıllık %55,16, aylık %2,62 oldu**

İşlenmemiş gıda ürünleri, enerji, alkollü içkiler ve tütün ile altın hariç TÜFE'deki değişim, 2023 yılı Şubat ayında bir önceki aya göre %2,62, bir önceki yılın Aralık ayına göre %9,87, bir önceki yılın aynı ayına göre %55,16 ve on iki aylık ortalamalara göre %64,10 olarak gerçekleşti.

**Özel kapsamlı TÜFE göstergeleri ve değişim oranları (%), Şubat 2023**

Grup	Kapsam	Değişim oranı (%)				Endeks
		Bir önceki aya göre	Bir önceki yılın Aralık ayına göre	Bir önceki yılın aynı ayına göre	On iki aylık ortalamalara göre	
A	Mevsimlik ürünler hariç TÜFE	2,78	10,21	58,38	74,67	1 325,87
B	İşlenmemiş gıda ürünleri, enerji, alkollü içkiler ve tütün ile altın hariç TÜFE	2,62	9,87	55,16	64,10	1 044,68
C	Enerji, gıda ve alkolsüz içecekler, alkollü içkiler ile tütün ürünleri ve altın hariç TÜFE	2,13	9,97	50,58	58,45	938,59
D	İşlenmemiş gıda, alkollü içecekler ve tütün ürünleri hariç TÜFE	2,29	8,56	54,22	70,48	1 127,00
E	Alkollü içecekler ve tütün hariç TÜFE	3,28	9,98	55,47	72,06	1 210,75
F	Yönetilen-yönlendirilen fiyatlar hariç TÜFE	3,71	10,64	54,10	71,35	1 232,13