

Tarımsal Girdi Fiyat Endeksi, Kasım 2023 (22.01.2024)

Tarımsal girdi fiyat endeksi (Tarım-GFE) yıllık %38,82, aylık %1,44 arttı

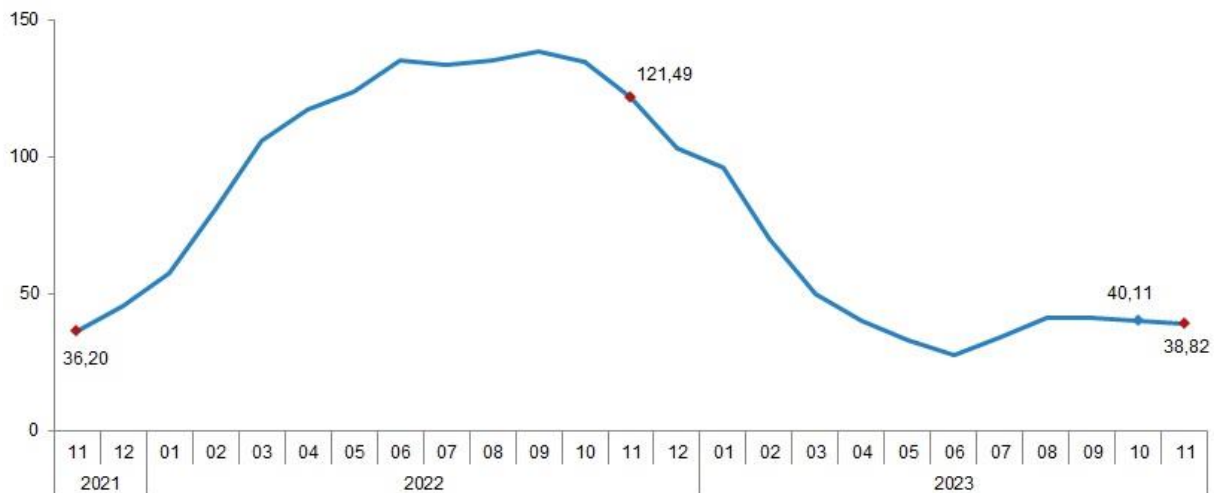
Tarım-GFE'de (2015=100), 2023 yılı Kasım ayında bir önceki aya göre %1,44, bir önceki yılın Aralık ayına göre %37,83, bir önceki yılın aynı ayına göre %38,82 ve on iki aylık ortalamalara göre %46,96 artış gerçekleşti.

Ana gruplarda bir önceki aya göre, tarımda kullanılan mal ve hizmet endeksinde %1,39, tarımsal yatırıma katkı sağlayan mal ve hizmet endeksinde %1,70 artış gerçekleşti. Bir önceki yılın aynı ayına göre tarımda kullanılan mal ve hizmet endeksinde %34,32, tarımsal yatırıma katkı sağlayan mal ve hizmet endeksinde %72,48 artış gerçekleşti.

Ana gruplara göre Tarım-GFE ve değişim oranları, Kasım 2023

	Endeks	Bir önceki aya göre değişim oranı (%)	Bir önceki yılın Aralık ayına göre değişim oranı (%)	Bir önceki yılın aynı ayına göre değişim oranı (%)	On iki aylık ortalamalara göre değişim oranı (%)
Tarım-GFE	778,63	1,44	37,83	38,82	46,96
Tarımda kullanılan mal ve hizmet endeksi	760,06	1,39	33,87	34,32	42,97
Tarımsal yatırıma katkı sağlayan mal ve hizmet endeksi	907,72	1,70	66,42	72,48	78,36

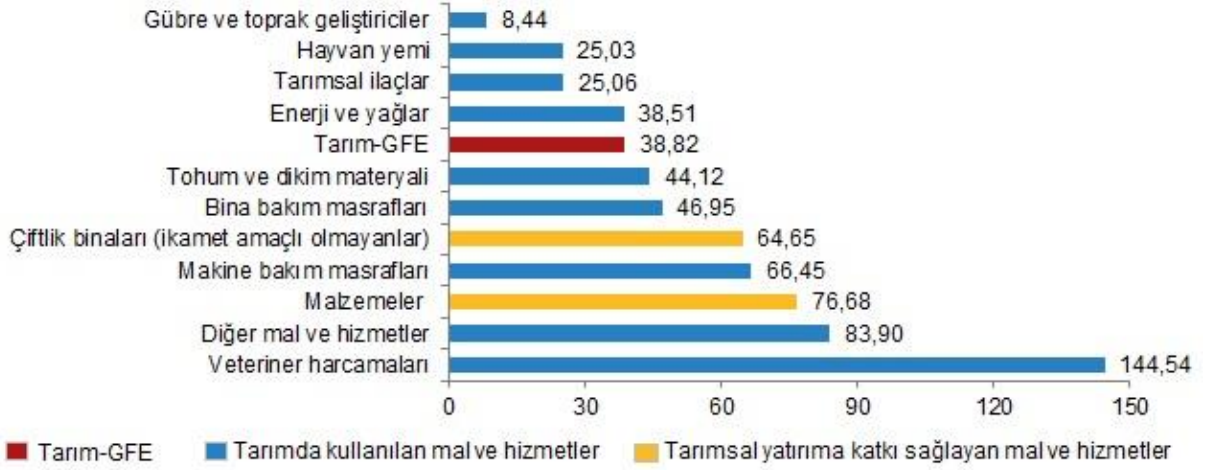
Tarım-GFE yıllık değişim oranı (%), Kasım 2023



Yıllık Tarım-GFE'ye göre 4 alt grup daha düşük, 7 alt grup daha yüksek değişim gösterdi

Bir önceki yılın aynı ayına göre artışın düşük olduğu alt gruplar %8,44 ile gübre ve toprak geliştiriciler ve %25,03 ile hayvan yemi oldu. Yıllık artışın yüksek olduğu alt gruplar ise sırasıyla, %144,54 ile veteriner harcamaları ve %83,90 ile diğer mal ve hizmetler oldu.

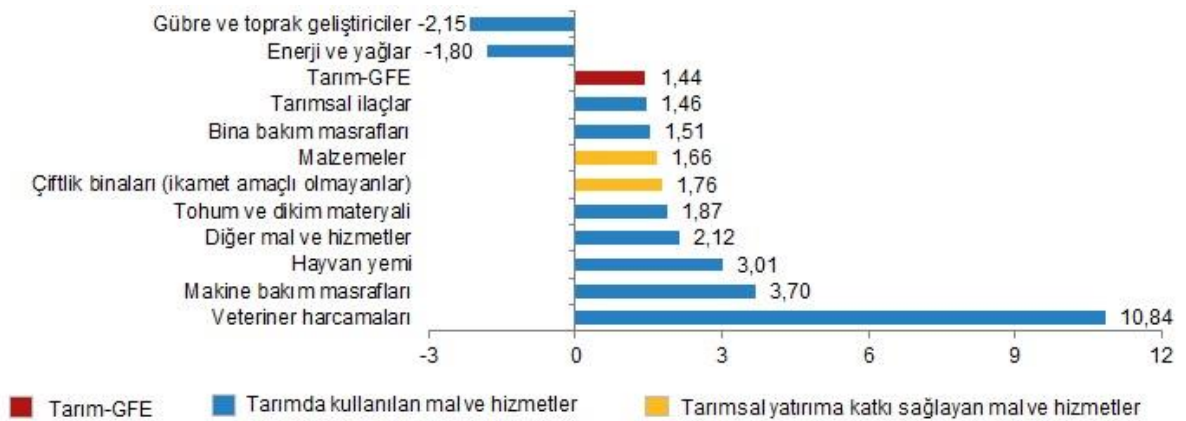
Alt gruplara göre Tarım-GFE yıllık değişim oranı (%), Kasım 2023



Aylık Tarım-GFE'ye göre 2 alt grup daha düşük, 9 alt grup daha yüksek değişim gösterdi

Bir önceki aya göre azalış gösteren alt gruplar sırasıyla, %2,15 ile gübre ve toprak geliştiriciler ve %1,80 ile enerji ve yağlar oldu. Buna karşılık, aylık artışın yüksek olduğu alt gruplar ise sırasıyla, %10,84 ile veteriner harcamaları ve %3,70 ile makine bakım masrafları oldu.

Alt gruplara göre Tarım-GFE aylık değişim oranı (%), Kasım 2023



Ana ve alt gruplara göre Tarım-GFE ve değişim oranları (%), Kasım 2023

Ana ve alt gruplar	Endeks	Bir önceki aya göre değişim oranı (%)	Bir önceki yılın Aralık ayına göre değişim oranı (%)	Bir önceki yılın aynı ayına göre değişim oranı (%)	On iki aylık ortalamalara göre değişim oranı (%)
Tarım-GFE	778,63	1,44	37,83	38,82	46,96
Tarımda kullanılan mal ve hizmetler	760,06	1,39	33,87	34,32	42,97
Tohum ve dikim materyali	521,22	1,87	40,98	44,12	65,90
Enerji ve yağlar	934,85	-1,80	50,87	38,51	27,31
Gübre ve toprak geliştiriciler	1021,79	-2,15	10,51	8,44	22,11
Tarımsal ilaçlar	454,92	1,46	22,41	25,06	36,47
Veteriner harcamaları	481,54	10,84	148,47	144,54	79,32
Hayvan yemi	717,40	3,01	20,91	25,03	42,59
Makine bakım masrafları	871,18	3,70	62,01	66,45	48,56
Bina bakım masrafları	1067,99	1,51	44,16	46,95	61,98
Diğer mal ve hizmetler	685,80	2,12	77,97	83,90	89,69
Tarımsal yatırıma katkı sağlayan mal ve hizmetler	907,72	1,70	66,42	72,48	78,36
Malzemeler	810,23	1,66	69,09	76,68	88,18
Çiftlik binaları (ikamet amaçlı olmayan)	1194,99	1,76	61,34	64,65	62,17