

İşgücü İstatistikleri, Temmuz 2022 (12.09.2022)

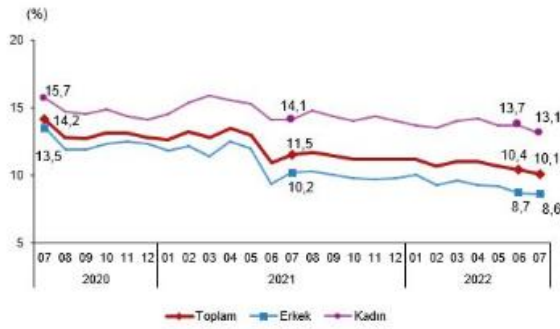
Mevsim etkisinden arındırılmış işsizlik oranı %10,1 seviyesinde gerçekleşti

Hanehalkı İşgücü Araştırması sonuçlarına göre; 15 ve daha yukarı yaştaki kişilerde işsiz sayısı 2022 yılı Temmuz ayında bir önceki aya göre 113 bin kişi azalarak 3 milyon 445 bin kişi oldu. İşsizlik oranı ise 0,3 puanlık azalış ile %10,1 seviyesinde gerçekleşti. İşsizlik oranı erkeklerde %8,6 iken kadınlarda %13,1 olarak tahmin edildi.

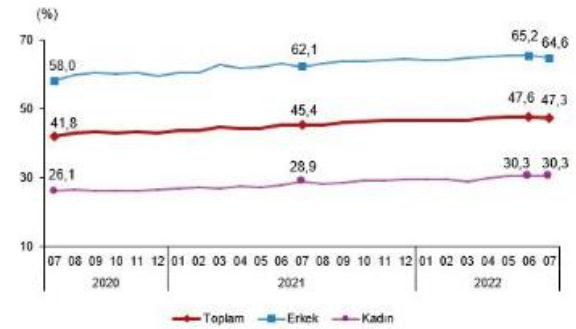
Mevsim etkisinden arındırılmış istihdam oranı %47,3 oldu

İstihdam edilenlerin sayısı 2022 yılı Temmuz ayında bir önceki aya göre 148 bin kişi azalarak 30 milyon 608 bin kişi, istihdam oranı ise 0,3 puanlık azalış ile %47,3 oldu. Bu oran erkeklerde %64,6 iken kadınlarda %30,3 olarak gerçekleşti.

İşsizlik oranı, Temmuz 2020-Temmuz 2022



İstihdam oranı, Temmuz 2020-Temmuz 2022



Mevsim etkisinden arındırılmış işgücüne katılma oranı %52,6 olarak gerçekleşti

İşgücü 2022 yılı Temmuz ayında bir önceki aya göre 262 bin kişi azalarak 34 milyon 52 bin kişi, işgücüne katılma oranı ise 0,5 puanlık azalış ile %52,6 olarak gerçekleşti. İşgücüne katılma oranı erkeklerde %70,7, kadınlarda ise %34,9 oldu.

Genç nüfusta mevsim etkisinden arındırılmış işsizlik oranı %19,1 oldu

15-24 yaş grubunu kapsayan genç nüfusta işsizlik oranı bir önceki aya göre 0,8 puanlık azalış ile %19,1 oldu. Bu yaş grubunda işsizlik oranı; erkeklerde %16,2, kadınlarda ise %24,7 olarak tahmin edildi.

Mevsim etkisinden arındırılmış temel işgücü göstergeleri, 15+ yaş, Temmuz 2022

	Temmuz 2022			Bir önceki ay			Bir önceki aya göre fark		
	Toplam	Erkek	Kadın	Toplam	Erkek	Kadın	Toplam	Erkek	Kadın
(Bin kişi)									
15 ve daha yukarı yaştaki nüfus	64 714	32 024	32 691	64 639	31 985	32 653	75	39	38
İşgücü	34 052	22 641	11 411	34 314	22 833	11 481	-262	-192	-70
İstihdam	30 608	20 689	9 919	30 756	20 854	9 902	-148	-165	17
İşsiz	3 445	1 953	1 492	3 558	1 980	1 578	-113	-27	-86
İşgücüne dahil olmayanlar	30 662	9 382	21 280	30 325	9 152	21 173	337	230	107
(%)									
İşgücüne katılma oranı	52,6	70,7	34,9	53,1	71,4	35,2	-0,5	-0,7	-0,3
İstihdam oranı	47,3	64,6	30,3	47,6	65,2	30,3	-0,3	-0,6	0,0
İşsizlik oranı	10,1	8,6	13,1	10,4	8,7	13,7	-0,3	-0,1	-0,6
Genç nüfusta işsizlik oranı (15-24 yaş)	19,1	16,2	24,7	19,9	16,2	27,0	-0,8	0,0	-2,3

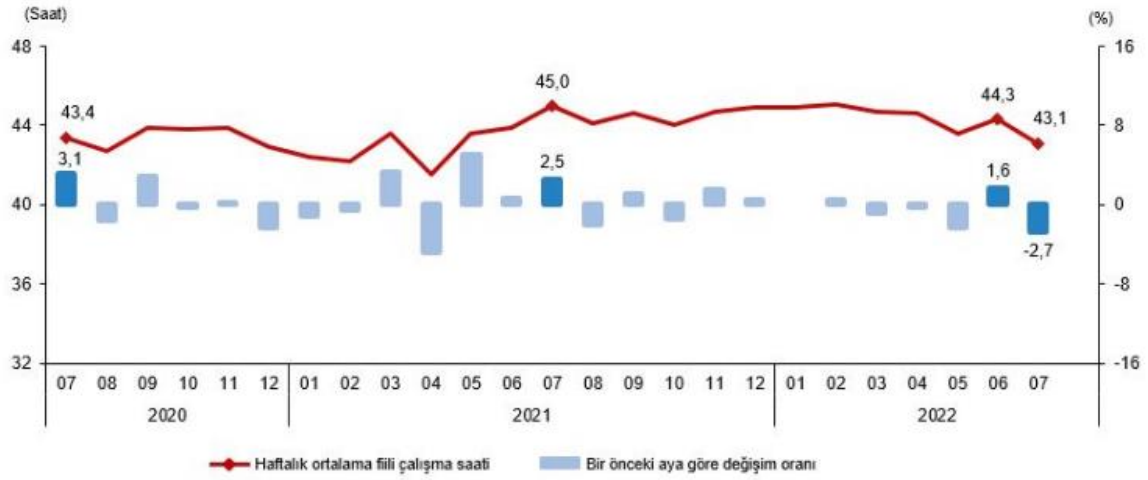
Tablodaki rakamlar yuvarlamadan dolayı toplamı vermeyebilir.

Mevsimsel etkilerden arındırma yöntemi gereği geçmiş aylara ilişkin tahminler revize edilerek yayımlanmaktadır.

Mevsim ve takvim etkilerinden arındırılmış haftalık ortalama fiili çalışma süresi 43,1 saat oldu

İstihdam edilenlerden referans döneminde işbaşında olanların, mevsim ve takvim etkilerinden arındırılmış haftalık ortalama fiili çalışma süresi 2022 yılı Temmuz ayında bir önceki aya göre 1,2 saat azalarak 43,1 saat olarak gerçekleşti.

Mevsim ve takvim etkilerinden arındırılmış haftalık ortalama fiili çalışma süresi, Temmuz 2020-Temmuz 2022



Mevsim etkisinden arındırılmış atıl işgücü oranı %22,5 oldu

Zamana bağlı eksik istihdam, potansiyel işgücü ve işsizlerden oluşan atıl işgücü oranı 2022 yılı Temmuz ayında bir önceki aya göre 2,0 puan artarak %22,5 oldu. Zamana bağlı eksik istihdam ve işsizlerin bütünleşik oranı %15,1 iken potansiyel işgücü ve işsizlerin bütünleşik oranı %18,0 olarak tahmin edildi.

Mevsim etkisinden arındırılmış işgücüne ilişkin tamamlayıcı göstergeler, Temmuz 2020-Temmuz 2022

