

Dönemsel Gayrisafi Yurt İçi Hasıla, IV. Çeyrek: Ekim-Aralık 2021 (28.02.2022)

Gayrisafi Yurt İçi Hasıla (GSYH) 2021 yılında %11,0 arttı

Üretim yöntemine göre dört dönem toplamıyla elde edilen yıllık GSYH, zincirlenmiş hacim endeksi olarak (2009=100), 2021 yılında bir önceki yıla göre %11,0 arttı.

Üretim yöntemine göre cari fiyatlarla GSYH, 2021 yılında bir önceki yıla göre %42,8 artarak 7 trilyon 209 milyar 40 milyon TL oldu.

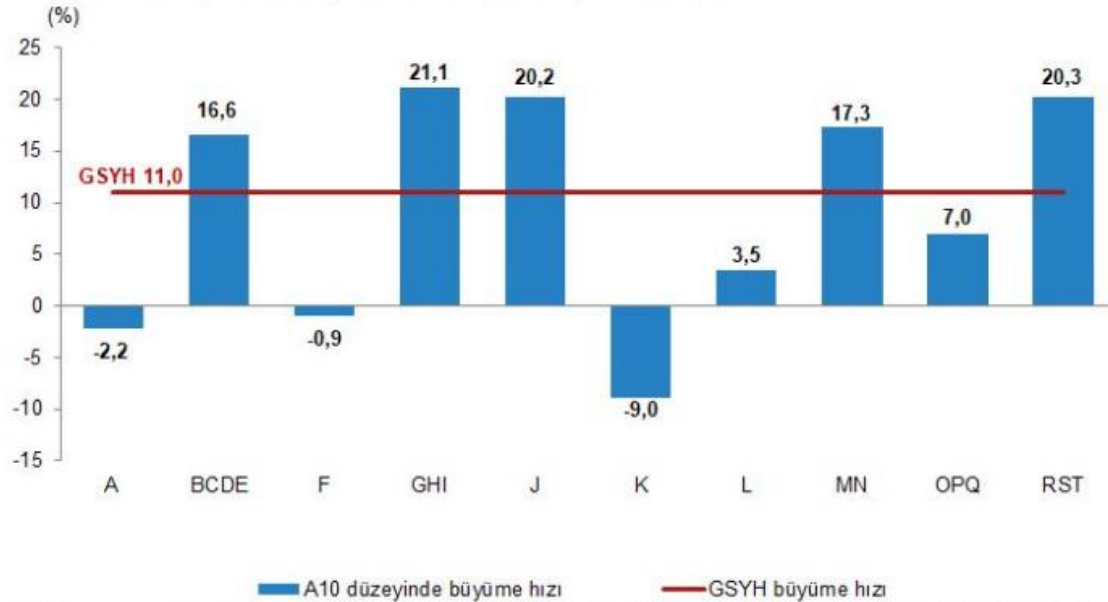
Kişi başına Gayrisafi Yurt İçi Hasıla 2021 yılında 85 672 TL oldu

2021 yılında kişi başına GSYH cari fiyatlarla 85 672 TL, ABD doları cinsinden 9 539 olarak hesaplandı.

Hizmet faaliyetleri 2021 yılında %21,1 arttı

GSYH'yi oluşturan faaliyetler incelendiğinde; 2021 yılında bir önceki yıla göre zincirlenmiş hacim endeksi olarak; hizmet faaliyetleri toplam katma değeri %21,1, diğer hizmetler %20,3, bilgi ve iletişim faaliyetleri %20,2, mesleki, idari ve destek hizmet faaliyetleri %17,3, sanayi %16,6, kamu yönetimi, eğitim, insan sağlığı ve sosyal hizmet faaliyetleri %7,0 ve gayrimenkul faaliyetleri %3,5 arttı. Finans ve sigorta faaliyetleri %9,0, tarım sektörü %2,2 ve inşaat sektörü ise %0,9 azaldı.

GSYH, iktisadi faaliyet kollarına göre A10⁽¹⁾ düzeyinde büyüme hızları, 2021



(1) A-Tarım, ormancılık ve balıkçılık, BCDE-Sanayi, F-İnşaat, GHI- Hizmetler, J-Bilgi ve iletişim, K-Finans ve sigorta faaliyetleri, L-Gayrimenkul faaliyetleri, MN- Mesleki, idari ve destek hizmet faaliyetleri, OPQ- Kamu yönetimi, eğitim, insan sağlığı ve sosyal hizmet faaliyetleri, RST- Diğer hizmet faaliyetleri.

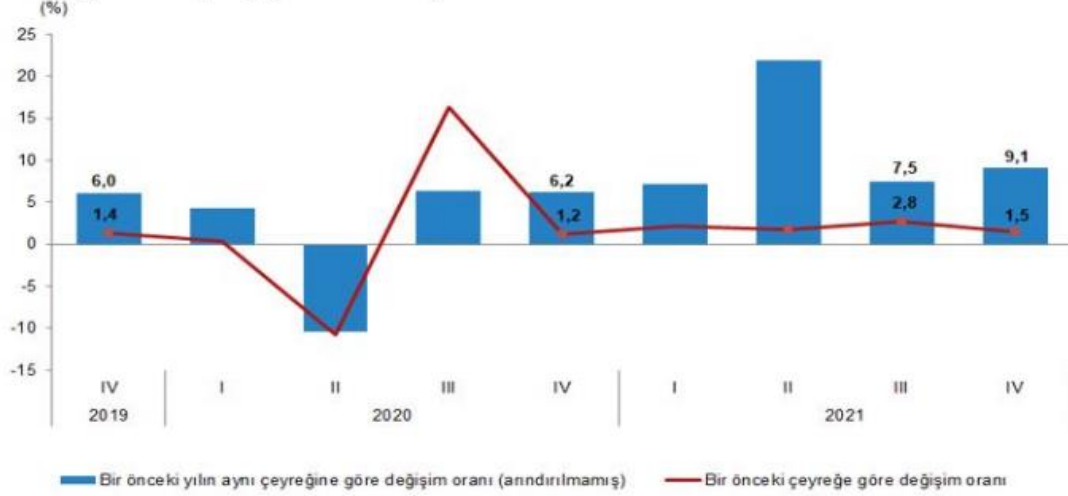
GSYH 2021 yılı dördüncü çeyreğinde %9,1 arttı

GSYH dördüncü çeyrek ilk tahmini; zincirlenmiş hacim endeksi olarak, 2021 yılının dördüncü çeyreğinde bir önceki yılın aynı çeyreğine göre %9,1 arttı.

Mevsim ve takvim etkilerinden arındırılmış GSYH zincirlenmiş hacim endeksi, bir önceki çeyreğe göre %1,5 arttı

Mevsim ve takvim etkilerinden arındırılmış GSYH zincirlenmiş hacim endeksi, bir önceki çeyreğe göre %1,5 arttı. Takvim etkisinden arındırılmış GSYH zincirlenmiş hacim endeksi, 2021 yılı dördüncü çeyreğinde bir önceki yılın aynı çeyreğine göre %9,1 arttı.

GSYH büyüme hızları, IV. Çeyrek: Ekim-Aralık, 2021



GSYH 2021 yılının dördüncü çeyreğinde cari fiyatlarla 2 trilyon 313 milyar 810 milyon TL oldu

Üretim yöntemiyle Gayrisafi Yurt İçi Hasıla tahmini, 2021 yılının dördüncü çeyreğinde cari fiyatlarla bir önceki yılın aynı çeyreğine göre %51,8 artarak 2 trilyon 313 milyar 810 milyon TL oldu. GSYH'nin dördüncü çeyrek değeri cari fiyatlarla ABD doları bazında 198 milyar 968 milyon olarak gerçekleşti.

GSYH sonuçları, IV. Çeyrek: Ekim-Aralık, 2021

Yıl	Çeyrek	GSYH			
		Cari fiyatlarla (Milyon TL)	Cari fiyatlarla (Milyon \$)	Zincirlenmiş hacim endeksi	Değişim oranı (%)
2020	Yıllık	5 046 883	716 902	179,2	1,8
	I	1 071 223	176 200	161,3	4,4
	II	1 037 692	152 585	153,0	-10,4
	III	1 413 883	196 582	198,8	6,3
	IV	1 524 085	191 535	203,8	6,2
2021	Yıllık	7 209 040	802 678	198,9	11,0
	I ^(r)	1 390 704	188 655	173,0	7,3
	II ^(r)	1 585 213	189 072	186,5	21,9
	III ^(r)	1 919 314	225 983	213,8	7,5
	IV	2 313 810	198 968	222,4	9,1

(r) İlgili çeyreklerde revizyon yapılmıştır.

Hanehalkı nihai tüketim harcamaları 2021 yılında %15,1 arttı

Yerleşik hanehalklarının nihai tüketim harcamaları, 2021 yılında bir önceki yıl zincirlenmiş hacim endeksine göre %15,1 arttı. Hanehalkı tüketim harcamalarının GSYH içindeki payı %55,1 oldu.

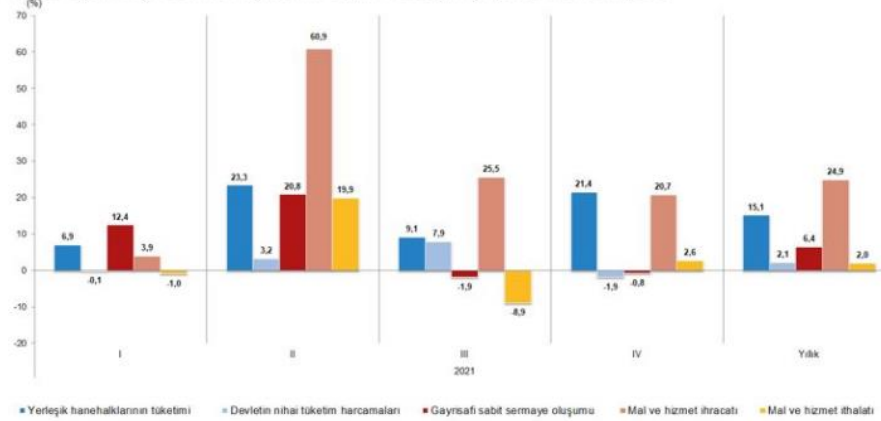
Hanehalkı nihai tüketim harcamaları 2021 yılı dördüncü çeyreğinde %21,4 arttı

Yerleşik hanehalklarının nihai tüketim harcamaları 2021 yılının dördüncü çeyreğinde bir önceki yılın aynı çeyreğine göre zincirlenmiş hacim endeksi olarak %21,4 arttı. Devletin nihai tüketim harcamaları %1,9, gayrisafi sabit sermaye oluşumu ise %0,8 azaldı.

Mal ve hizmet ihracatı 2021 yılında %24,9, ithalatı ise %2,0 arttı

2021 yılında bir önceki yıl zincirlenmiş hacim endeksine göre mal ve hizmet ihracatı %24,9, ithalatı ise %2,0 arttı. Mal ve hizmet ihracatı, 2021 yılının dördüncü çeyreğinde bir önceki yılın aynı çeyreğine göre zincirlenmiş hacim endeksi olarak %20,7, ithalatı ise %2,6 arttı.

Harcama yöntemiyle GSYH bileşenlerinin büyüme hızları, IV. Çeyrek: Ekim-Aralık, 2021



İşgücü ödemeleri 2021 yılında %31,4 arttı

İşgücü ödemeleri 2021 yılında bir önceki yıla göre %31,4 artarken, net işletme artışı/karma gelir %53,2 arttı. 2021 yılının dördüncü çeyreğinde ise işgücü ödemeleri bir önceki yılın aynı çeyreğine göre %37,7 artarken, net işletme artışı/karma gelir %62,9 arttı.

2021 yılında işgücü ödemelerinin Gayrisafi Katma Değer içerisindeki payı %30,2 oldu

İşgücü ödemelerinin cari fiyatlarla Gayrisafi Katma Değer içerisindeki payı geçen yıl %33,1 iken bu oran 2021 yılında %30,2 oldu. Net işletme artışı/karma gelirin payı ise %49,3'ten %52,6'ya yükseldi.

Gelir yöntemiyle GSYH bileşenlerinin Gayrisafi Katma Değer içerisindeki payları, IV. Çeyrek: Ekim-Aralık, 2021

