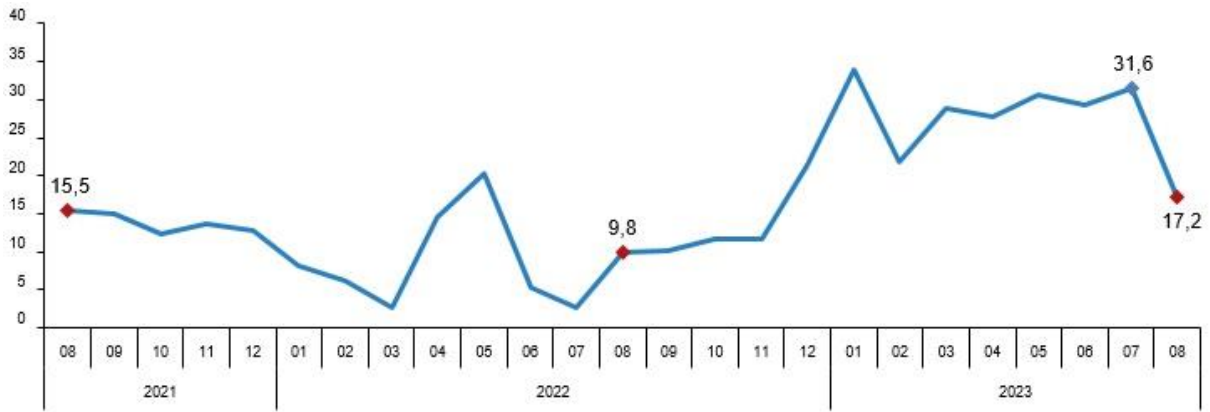


Perakende Satış Endeksleri, Ağustos 2023 (11.10.2023)

Perakende satış hacmi yıllık %17,2 arttı

Sabit fiyatlarla perakende satış hacmi (2015=100) 2023 yılı Ağustos ayında bir önceki yılın aynı ayına göre %17,2 arttı. Aynı ayda gıda, içecek ve tütün satışları %15,3, gıda dışı satışlar (otomotiv yakıtı hariç) %24,2 arttı, otomotiv yakıtı satışları ise %1,0 azaldı.

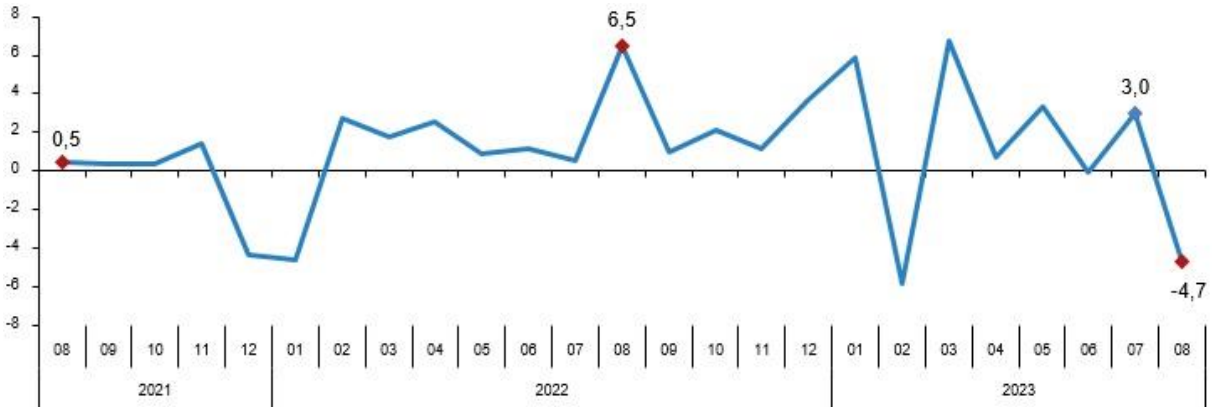
Perakende satış hacmi yıllık değişim oranı (%), Ağustos 2023



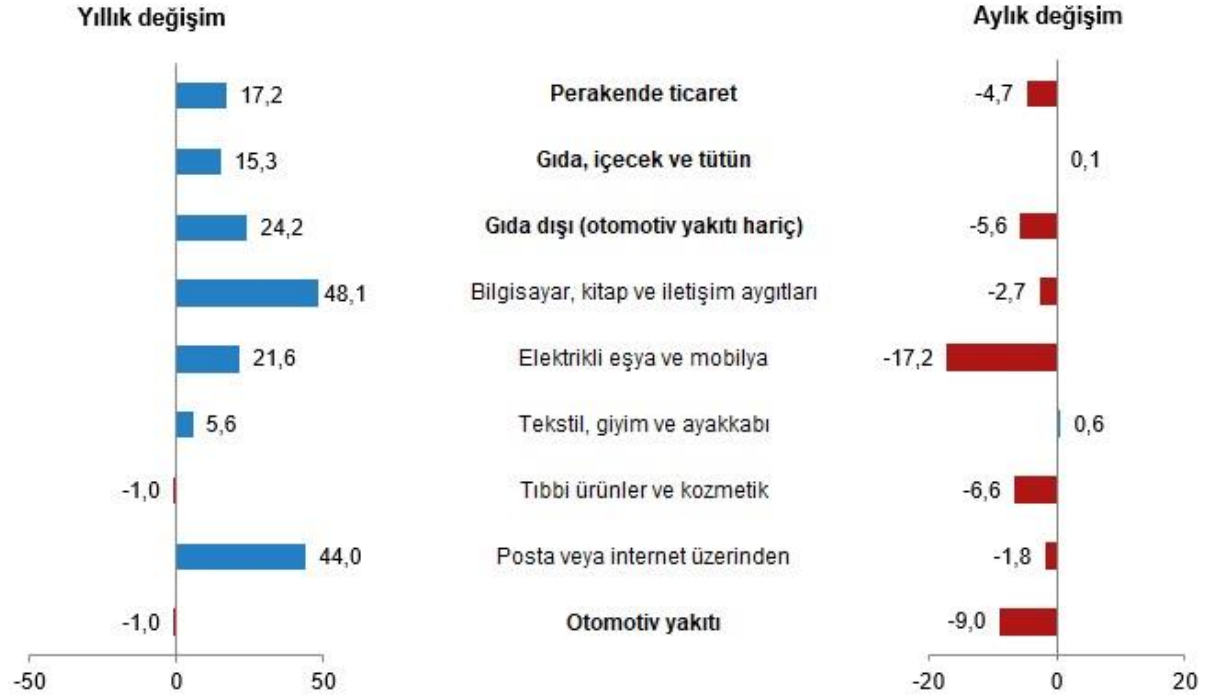
Perakende satış hacmi aylık %4,7 azaldı

Sabit fiyatlarla perakende satış hacmi (2015=100) 2023 yılı Ağustos ayında bir önceki aya göre %4,7 azaldı. Aynı ayda gıda, içecek ve tütün satışları %0,1 arttı, gıda dışı satışlar (otomotiv yakıtı hariç) %5,6, otomotiv yakıtı satışları ise %9,0 azaldı.

Perakende satış hacmi aylık değişim oranı (%), Ağustos 2023



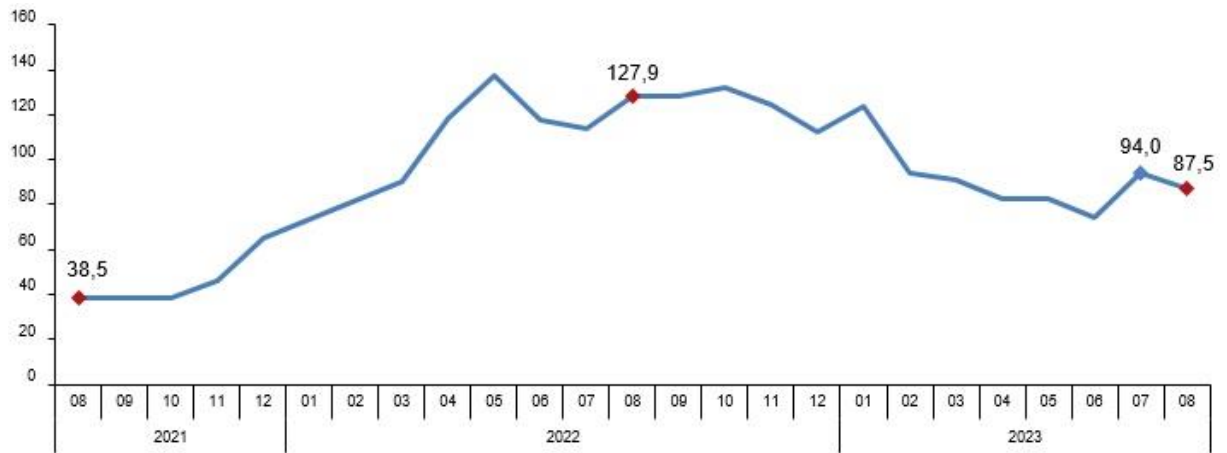
Perakende satış hacmi sektörlere göre yıllık ve aylık değişim oranları (%), Ağustos 2023



Perakende ciro yıllık %87,5 arttı

Cari fiyatlarla perakende ciro (2015=100) 2023 yılı Ağustos ayında bir önceki yılın aynı ayına göre %87,5 arttı. Aynı ayda gıda, içecek ve tütün satışları %89,9, gıda dışı satışlar (otomotiv yakıtı hariç) %98,1, otomotiv yakıtı satışları ise %58,5 arttı.

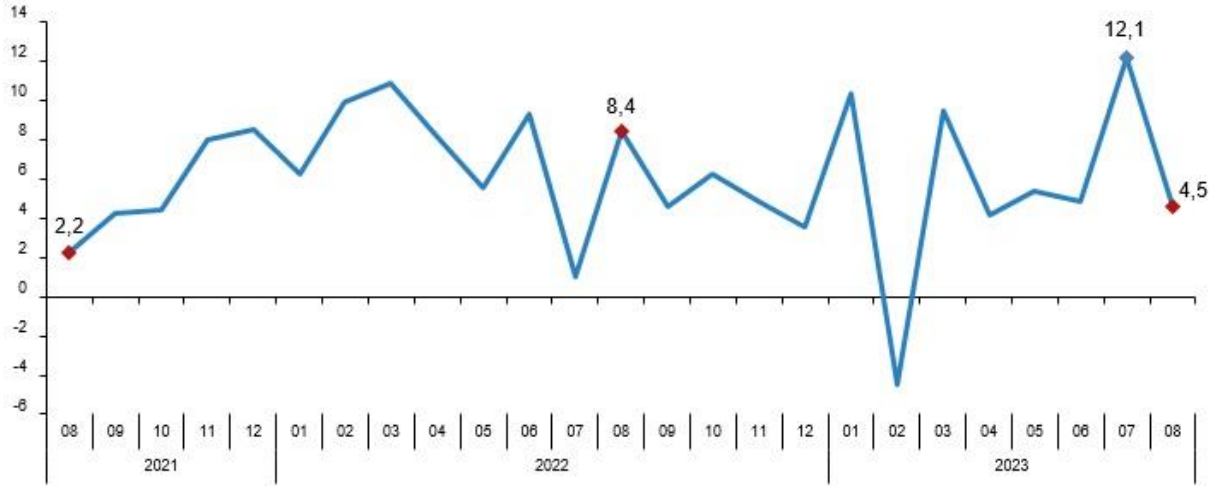
Perakende ciro yıllık değişim oranı (%), Ağustos 2023



Perakende ciro aylık %4,5 arttı

Cari fiyatlarla perakende ciro (2015=100) 2023 yılı Ağustos ayında bir önceki aya göre %4,5 arttı. Aynı ayda gıda, içecek ve tütün satışları %7,0, gıda dışı satışlar (otomotiv yakıtı hariç) %1,2, otomotiv yakıtı satışları ise %13,0 arttı.

Perakende ciro aylık değişim oranı (%), Ağustos 2023



Perakende ciro sektörlere göre yıllık ve aylık değişim oranları (%), Ağustos 2023

