

## Yurt İçi Üretici Fiyat Endeksi, Temmuz 2022 (03.08.2022)

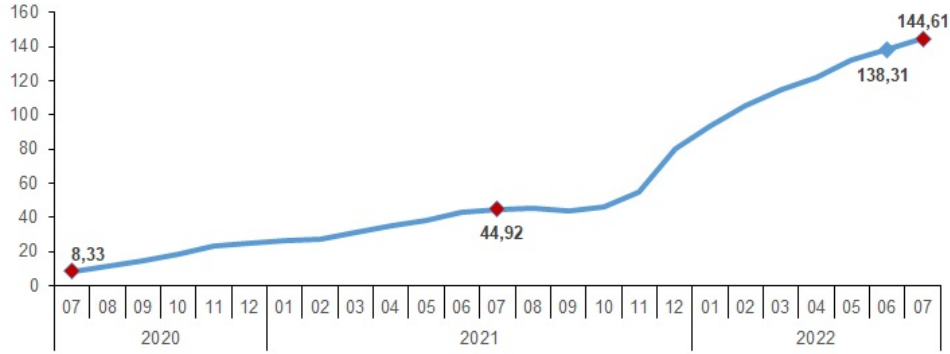
### Yurt içi üretici fiyat endeksi (Yİ-ÜFE) yıllık %144,61, aylık %5,17 arttı

Yİ-ÜFE (2003=100) 2022 yılı Temmuz ayında bir önceki aya göre %5,17, bir önceki yılın Aralık ayına göre %70,04, bir önceki yılın aynı ayına göre %144,61 ve on iki aylık ortalamalara göre %97,30 artış gösterdi.

#### Yİ-ÜFE değişim oranları (%), Temmuz 2022

	Temmuz 2022	Temmuz 2021	Temmuz 2020
Bir önceki aya göre değişim oranı	5,17	2,46	1,02
Bir önceki yılın Aralık ayına göre değişim oranı	70,04	25,05	7,98
Bir önceki yılın aynı ayına göre değişim oranı	144,61	44,92	8,33
On iki aylık ortalamalara göre değişim oranı	97,30	28,47	6,81

#### Yİ-ÜFE yıllık değişim oranı (%), Temmuz 2022

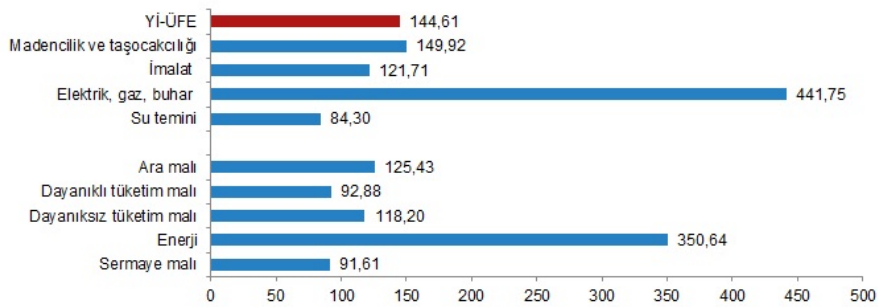


### Sanayinin dört ana sektöründen imalat endeksi yıllık %121,71 arttı

Sanayinin dört sektörünün yıllık değişimleri; madencilik ve taşocakçılığında %149,92, imalatta %121,71, elektrik, gaz üretimi ve dağıtımında %441,75 ve su temininde %84,30 artış olarak gerçekleşti.

Ana sanayi gruplarının yıllık değişimleri; ara malında %125,43, dayanıklı tüketim malında %92,88, dayanıksız tüketim malında %118,20, enerjide %350,64 ve sermaye malında %91,61 artış olarak gerçekleşti.

#### Yİ-ÜFE yıllık değişim oranları (%), Temmuz 2022

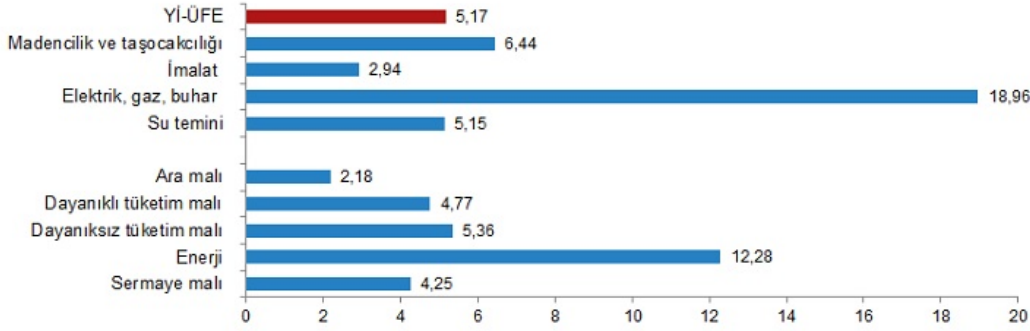


### Sanayinin dört ana sektöründen imalat endeksi aylık %2,94 arttı

Sanayinin dört sektörünün aylık değişimleri; madencilik ve taşocakçılığında %6,44, imalatta %2,94, elektrik, gaz üretimi ve dağıtımında %18,96 ve su temininde %5,15 artış olarak gerçekleşti.

Ana sanayi gruplarının aylık değişimleri; ara malında %2,18, dayanıklı tüketim malında %4,77, dayanıksız tüketim malında %5,36, enerjide %12,28 ve sermaye malında %4,25 artış olarak gerçekleşti.

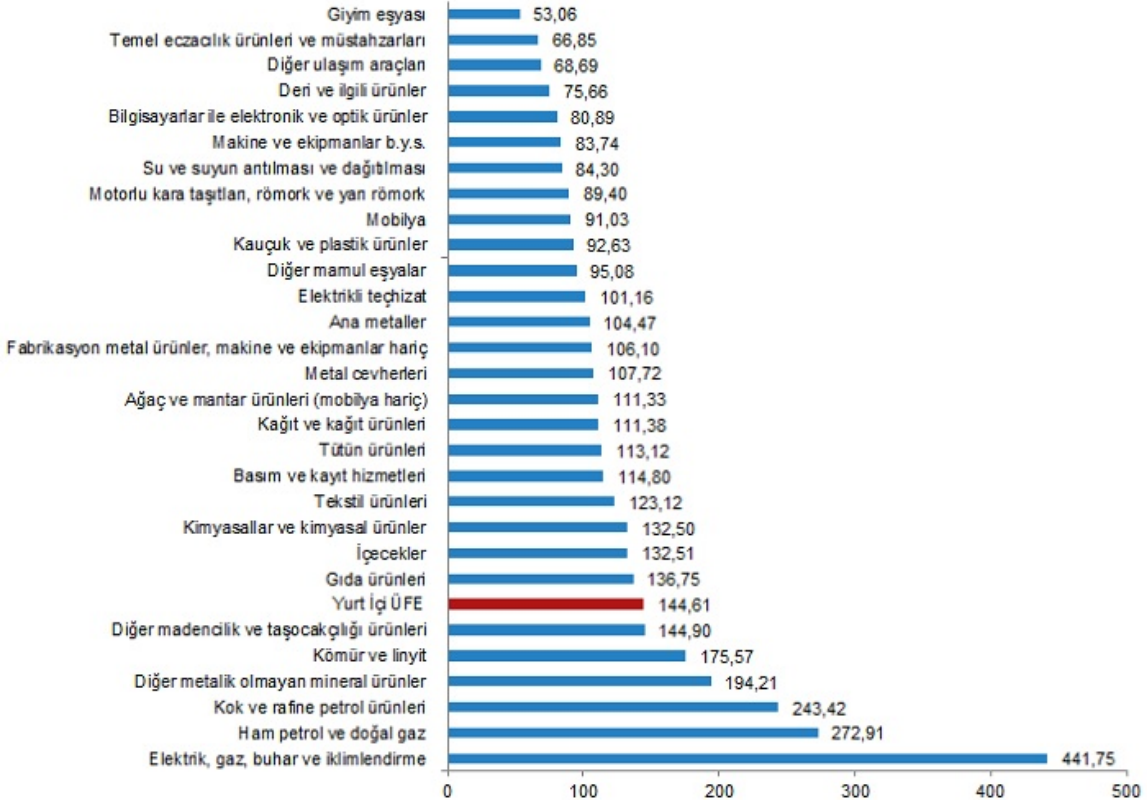
#### Yİ-ÜFE aylık değişim oranları (%), Temmuz 2022



#### Yıllık Yİ-ÜFE'ye göre 23 alt sektör daha düşük, 6 alt sektör daha yüksek değişim gösterdi

Yıllık en düşük artış; %53,06 ile giyim eşyası, %66,85 ile temel eczacılık ürünleri ve müstahzarları, %68,69 ile diğer ulaşım araçları alt sektörlerinde gerçekleşti. Buna karşılık elektrik, gaz, buhar ve iklimlendirme %441,75, ham petrol ve doğal gaz %272,91, kok ve rafine petrol ürünleri %243,42 ile endekslerin en fazla arttığı alt sektörler oldu.

#### Sektörlere göre Yİ-ÜFE yıllık değişim oranları (%), Temmuz 2022



## Aylık Yİ-ÜFE'ye göre 20 alt sektör daha düşük, 9 alt sektör daha yüksek değişim gösterdi

Aylık en yüksek azalış; %8,97 ile kok ve rafine petrol ürünleri, %2,72 ile ana metaller alt sektörlerinde gerçekleşti. Buna karşılık elektrik, gaz, buhar ve iklimlendirme %18,96, temel eczacılık ürünleri ve müstahzarları %15,19, ham petrol ve doğal gaz %11,83 ile endekslerin en fazla arttığı alt sektörler oldu.

**Sektörlere göre Yİ-ÜFE aylık değişim oranları (%), Temmuz 2022**

