

## Tüketici Fiyat Endeksi, Şubat 2024 (04.03.2024)

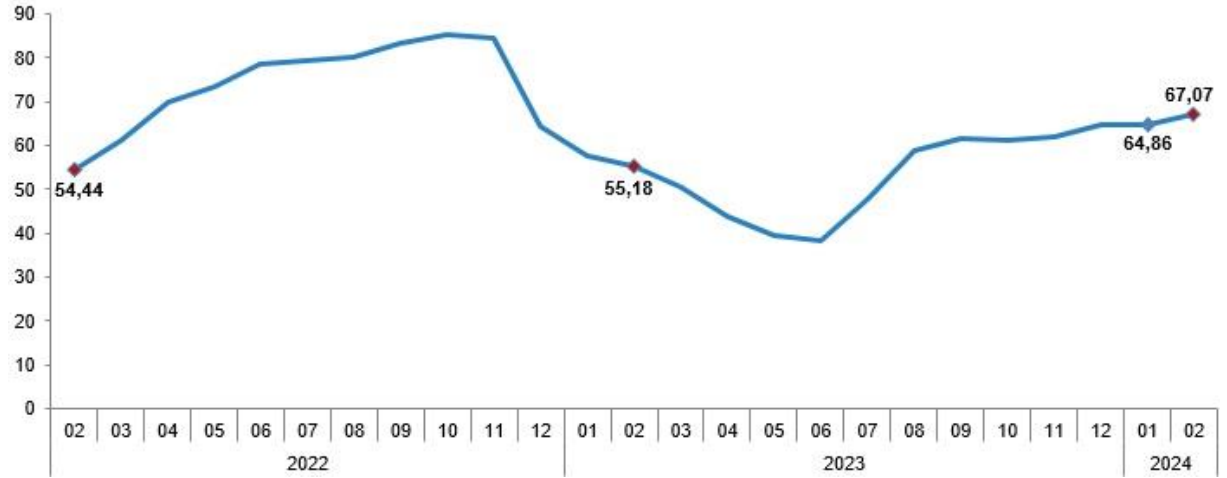
Tüketici fiyat endeksi (TÜFE) yıllık %67,07, aylık %4,53 arttı

TÜFE'deki (2003=100) değişim 2024 yılı Şubat ayında bir önceki aya göre %4,53, bir önceki yılın Aralık ayına göre %11,54, bir önceki yılın aynı ayına göre %67,07 ve on iki aylık ortalamalara göre %55,91 olarak gerçekleşti.

### TÜFE değişim oranları (%), Şubat 2024

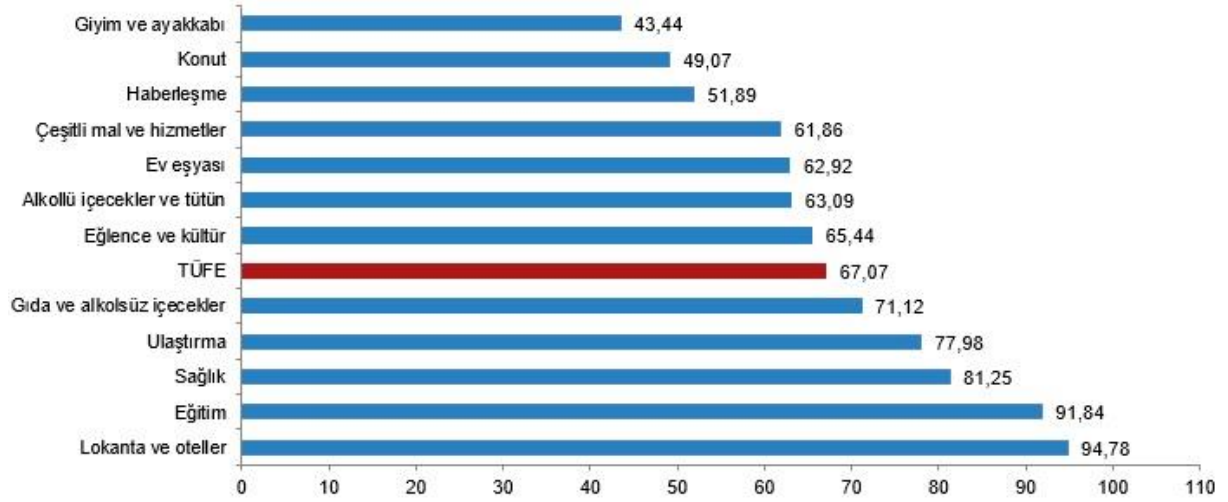
	Şubat 2024	Şubat 2023	Şubat 2022
Bir önceki aya göre değişim oranı	4,53	3,15	4,81
Bir önceki yılın Aralık ayına göre değişim oranı	11,54	10,00	16,45
Bir önceki yılın aynı ayına göre değişim oranı	67,07	55,18	54,44
On iki aylık ortalamalara göre değişim oranı	55,91	71,83	25,98

### TÜFE yıllık değişim oranları (%), Şubat 2024



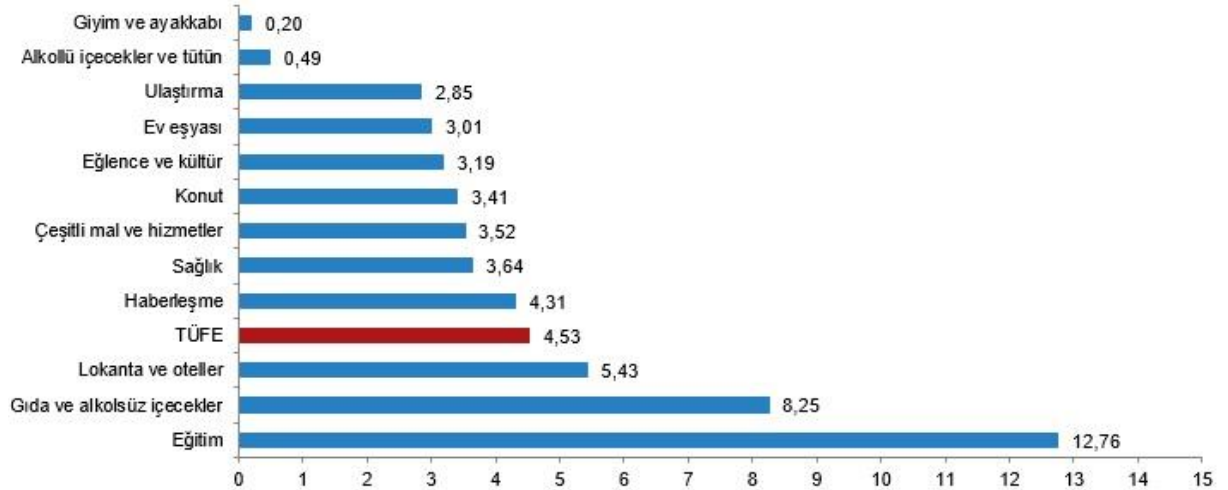
Bir önceki yılın aynı ayına göre en az artış gösteren ana grup %43,44 ile giyim ve ayakkabı oldu. Buna karşılık, bir önceki yılın aynı ayına göre artışın en yüksek olduğu ana grup ise %94,78 ile lokanta ve oteller oldu.

**TÜFE ana harcama gruplarına göre yıllık değişim oranları (%), Şubat 2024**



Ana harcama grupları itibarıyla 2024 yılı Şubat ayında bir önceki aya göre en az artış gösteren ana grup %0,20 ile giyim ve ayakkabı oldu. Buna karşılık, 2024 yılı Şubat ayında bir önceki aya göre artışın en yüksek olduğu ana grup ise %12,76 ile eğitim oldu (ana harcama gruplarına göre endeksler, ağırlıklar ve değişim oranları Ek Tablo-1'dedir).

**TÜFE ana harcama gruplarına göre aylık değişim oranları (%), Şubat 2024**



Endekste kapsanan 143 temel başlıktan (Amaca Göre Bireysel Tüketim Sınıflaması-COICOP 5'li Düzey) 2024 yılı Şubat ayı itibarıyla, 12 temel başlığın endeksinde düşüş gerçekleşirken, 6 temel başlığın endeksinde değişim olmadı. 125 temel başlığın endeksinde ise artış gerçekleşti.

Özel kapsamlı TÜFE göstergesi (B) yıllık %70,31, aylık %4,23 oldu

İŐlenmemiŐ gıda ürünleri, enerji, alkollü içkiler ve tütün ile altın hariç TÜFE'deki deęişim, 2024 yılı Őubat ayında bir önceki aya göre %4,23, bir önceki yılın Aralık ayına göre %11,37, bir önceki yılın aynı ayına göre %70,31 ve on iki aylık ortalamalara göre %60,96 olarak gerçekteŐti.

Özel kapsamlı TÜFE göstergeleri ve deęişim oranları (%), Őubat 2024

Grup	Kapsam	Deęişim oranı (%)				Endeks
		Bir önceki aya göre	Bir önceki yılın Aralık ayına göre	Bir önceki yılın aynı ayına göre	On iki aylık ortalamalara göre	
A	Mevsimlik ürünler hariç TÜFE	4,37	11,98	68,33	57,20	2 231,86
B	İŐlenmemiŐ gıda ürünleri, enerji, alkollü içkiler ve tütün ile altın hariç TÜFE	4,23	11,37	70,31	60,96	1 779,22
C	Enerji, gıda ve alkolsüz içecekler, alkollü içkiler ile tütün ürünleri ve altın hariç TÜFE	3,57	11,42	72,89	61,94	1 622,71
D	İŐlenmemiŐ gıda, alkollü içecekler ve tütün ürünleri hariç TÜFE	4,04	11,06	64,90	53,00	1 858,42
E	Alkollü içecekler ve tütün hariç TÜFE	4,68	11,77	67,22	55,97	2 024,65
F	Yönetilen-yönlendirilen fiyatlar hariç TÜFE	5,17	12,25	72,60	60,73	2 126,60