

TOBB



TÜRKİYE 100

Türkiye'nin Hızlı Büyüyen Şirketleri

İlk 100'e Giren Şirketlere İlişkin Analizler

2016





Türkiye 100 şirketleri, Türkiye'nin yeni nesil küresel oyuncularıdır.

Küresel fırsatlar çağında, içe kapalı olan ülkelerin, şirketlerin ya da bireylerin başarılı olma şansı bulunmamaktadır. Türkiye daha çok zenginleşmek ve refahını artırmak için küresel ekonomiyle daha fazla bütünleşmek zorundadır. Türkiye'yi dünya ekonomisiyle bütünleştirecek olan da Türk özel sektörüdür.

Türkiye 100 programını, ülkemizin en hızlı büyüyen şirketlerinin başarılarına küresel ölçekte dikkat çekmek ve küresel bağlantılarını kuvvetlendirmek için düzenliyoruz.

Türkiye 100 ile kazanan şirketlerin başarı öykülerinin ulusal ve uluslararası yazılı ve görsel basında yer almasını sağlamayı ve böylelikle doğru iş ortaklarına ve yeni müşterilere ve yatırımcılara erişimlerini kolaylaştırmayı hedefliyoruz. Türkiye 100 başarı öykülerinin, hayata yeni atılacak gençlerimizi girişimci olmaya teşvik etmesini umut ediyoruz. Hızlı büyüyen şirketlerimizin yöneticilerini, TOBB'un düzenlediği ABD iş gezisi ile dünyanın dört bir tarafındaki başarılı girişimcilerle bir araya getiriyoruz.

Türkiye 100 şirketleri, sergiledikleri üstün büyüme performanslarıyla, ülkemizi gelişmiş ülkeler ligine taşıyan asli unsurlardır. 2012-2015 arası dönemde, satış gelirlerini ortalama yüzde 438 oranında artırmayı başaran Türkiye 100 şirketleri, söz konusu dönemde çalışan sayılarını da yüzde 74 artırmışlardır. Türkiye 100 listesindeki şirketlerin faaliyet gösterdikleri sektörlerin çeşitliliği, Türkiye ekonomisinin dinamizminin güzel bir göstergesidir. Geniş bir yelpazede faaliyet gösteren Türkiye 100 şirketleri, doğru iş modelleriyle tüm sektörlerde başarının yakalanabileceğini, Türkiye'nin aslında bir fırsatlar ülkesi olduğunu göstermişlerdir.

Anadolu'nun artan iktisadi önemi, Türkiye 100 listesindeki şirketlerin coğrafi dağılımından da okunmaktadır. Sadece Ankara, İstanbul ve İzmir'den değil Anadolu'nun yeni yükselen kentlerinden de çok sayıda şirket, Türkiye'nin en hızlıları arasında yerlerini almışlardır. Anadolu kentlerinden listeye girmeyi başaran Türkiye 100 şirketleri, Anadolu'nun sahip olduğu potansiyelin ortaya çıkmasına ve bölgelerinin gelişimine katkıda bulunmaktadırlar. Türkiye'nin gururu olan şirketlerimizin kurucularını, yöneticilerini ve çalışanlarını bir kez daha kutlar ve başarılarının devamını dilerim.

M. Rifat Hisarcıklıoğlu

Başkan

Türkiye Odalar ve Borsalar Birliği

İÇİNDEKİLER

Türkiye 100 şirketlerinin il ve sektörel dağılımı	7
Büyüme performansları	12
İstihdam kapasiteleri	14
CEO profili	16
Eğitim seviyeleri	18
Çalışanlarına sundukları imkanlar	19
Bilgi teknolojilerinden yararlanma düzeyleri ve sosyal medya kullanımı ...	21
Yatırım ortamı engelleri	22
İlave finansman ihtiyacının nedenleri	23
Yeşil uygulamalar	24

TÜRKİYE 100 ŞİRKETLERİNİN İL VE SEKTÖREL DAĞILIMI

Sıra	Şirket Adı	Sektör (Nace Rev.2)	2012-2015 Büyüme Oranı (%)	2015 Gelir Aralığı (TL)	2015 yılı çalışan sayısı	Şehir
1	ARES TERSANECİLİK SANAYİ VE TİCARET A.Ş.	Diğer ulaşım araçlarının imalatı	4472,9	20-50 Milyon	248	Antalya
2	BEST MODÜLER MOBİLYA İMALAT SANAYİ TİCARET LTD. ŞTİ.	Mobilya imalatı	2828,9	5-20 Milyon	73	Kocaeli
3	ES GROUP DENİZCİLİK SANAYİ VE TİCARET A.Ş.	Perakende ticaret (Motorlu kara taşıtları ve motosikletler hariç)	1685,1	20-50 Milyon	14	Kocaeli
4	DÖNERSAN DÖNER GIDA SANAYİ VE TİCARET A.Ş. (PAŞA DÖNER)	Gıda ürünlerinin imalatı	1592,5	20-50 Milyon	110	İstanbul
5	RUHA ELEKTRİK A.Ş.	Toptan ticaret (Motorlu kara taşıtları ve motosikletler hariç)	1315,6	250-500 Milyon	14	İstanbul
6	EKİN ZEYTİNCİLİK GIDA SANAYİ VE TİCARET LTD. ŞTİ.	Toptan ticaret (Motorlu kara taşıtları ve motosikletler hariç)	1262,1	50-250 Milyon	118	Bursa
7	HALDIZ İNŞAAT OTOMOTİV VE TİCARET A.Ş.	Bina inşaatı	1159,4	500-750 Milyon	1000	Kocaeli
8	INTERSWEET DIŞ TİCARET A.Ş.	Toptan ticaret (Motorlu kara taşıtları ve motosikletler hariç)	1155,4	250-500 Milyon	42	İstanbul
9	ERDOĞAN KİTAP DAĞITIM PAZARLAMA VE TİCARET LTD. ŞTİ.	Toptan ticaret (Motorlu kara taşıtları ve motosikletler hariç)	1058,0	5-20 Milyon	18	İstanbul
10	PROMODA TEKSTİL SANAYİ VE TİCARET LTD. ŞTİ.	Tekstil ürünlerinin imalatı	978,0	5-20 Milyon	32	Denizli
11	VOLKAN İTFAİYE ARAÇLARI SANAYİ VE TİCARET A.Ş.	Motorlu kara taşıtı, treyler (römork) ve yarı treyler (yarı römork) imalatı	735,6	50-250 Milyon	271	İzmir
12	ALİ HESAPCIOĞLU-EFE DIŞ TİCARET	Toptan ticaret (Motorlu kara taşıtları ve motosikletler hariç)	733,5	5-20 Milyon	7	Aydın
13	ÖĞÜT ORGANİK TARIM ÜRÜNLERİ SANAYİ VE TİCARET LTD. ŞTİ.	Gıda ürünlerinin imalatı	709,3	5-20 Milyon	40	Gaziantep
14	BİLGİÇ İNŞAAT MİMARLIK MÜHENDİSLİK TİCARET LTD. ŞTİ.	Bina inşaatı	700,7	5-20 Milyon	15	Yalova
15	ORHAN APAYDIN - APAYDIN YAPI DEKORASYON	Özel inşaat faaliyetleri	686,9	5-20 Milyon	9	Kayseri
16	DMA İÇ VE DIŞ TİCARET YAPI ENDÜSTRİ MOBİLYA İNŞAAT MALZEMELERİ SANAYİ VE TİCARET LTD. ŞTİ.	Toptan ticaret (Motorlu kara taşıtları ve motosikletler hariç)	668,7	5-20 Milyon	4	Kayseri
17	TAVUK DÜNYASI GIDA SANAYİ VE TİCARET A.Ş.	Gıda ürünlerinin imalatı	531,8	20-50 Milyon	207	İstanbul
18	ÇUKUROVA YALITIM ÇATI KAPLAMA VE PLASTİK ÜRÜNLER SANAYİ VE TİCARET A.Ş.	Diğer metalik olmayan mineral ürünlerin imalatı	503,6	50-250 Milyon	200	Kocaeli
19	KANDEMİR DERİ VE TEKSTİL ÜRÜNLERİ AMBALAJ SANAYİ TİCARET PAZARLAMA A.Ş.	Deri ve ilgili ürünlerin imalatı	502,6	20-50 Milyon	172	İstanbul
20	GÖÇMEN BÖREK SANAYİ VE TİCARET A.Ş.	Yiyecek ve içecek hizmeti faaliyetleri	502,0	5-20 Milyon	150	Kocaeli
21	MECHSOFT BİLGİ VE İLETİŞİM TEKNOLOJİLERİ TİCARET LTD. ŞTİ.	Toptan ticaret (Motorlu kara taşıtları ve motosikletler hariç)	499,3	5-20 Milyon	14	Ankara
22	SELEN KOZMETİK İNŞAAT PAZARLAMA DANIŞMANLIK İTHALAT VE İHRACAT SANAYİ TİCARET LTD. ŞTİ.	Toptan ticaret (Motorlu kara taşıtları ve motosikletler hariç)	475,1	5-20 Milyon	36	İstanbul
23	RAVAGO PETROKİMYA ÜRETİM A.Ş.	Kimyasalların ve kimyasal ürünlerin imalatı	465,1	750-950 Milyon	409	İstanbul
24	ÖZ ERSOYLAR TARIM ÜRÜNLERİ GIDA MADENCİLİK SANAYİ VE TİCARET LTD. ŞTİ.	Perakende ticaret (Motorlu kara taşıtları ve motosikletler hariç)	456,1	20-50 Milyon	29	Nevşehir
25	ORİS OTO RADYATÖR İMALAT SANAYİ VE TİCARET LTD. ŞTİ.	Fabrikasyon metal ürünleri imalatı (makine ve teçhizat hariç)	448,3	5-20 Milyon	12	İstanbul
26	ERAT TELEKOMÜNİKASYON İNŞAAT PETROL ÜRÜNLERİ TURİZM VE GIDA SANAYİ VE TİCARET LTD. ŞTİ.	Elektrikli teçhizat imalatı	439,8	20-50 Milyon	47	Kayseri
27	BNTPRO BİLGİ VE İLETİŞİM HİZMETLERİ LTD. ŞTİ.	Bilgisayar programlama, danışmanlık ve ilgili faaliyetler	426,6	20-50 Milyon	31	İstanbul
28	CHEF SEASONS GIDA SANAYİ VE TİCARET LTD. ŞTİ.	Gıda ürünlerinin imalatı	420,7	5-20 Milyon	36	İzmir

Sıra	Şirket Adı	Sektör (Nace Rev.2)	2012-2015 Büyüme Oranı (%)	2015 Gelir Aralığı (TL)	2015 yılı çalışan sayısı	Şehir
29	IND YAZILIM BİLİŞİM TEKNOLOJİLERİ SANAYİ VE TİCARET A.Ş.	Bilgisayar programlama, danışmanlık ve ilgili faaliyetler	417,5	5-20 Milyon	142	İstanbul
30	ERLAB TEKNOLOJİ A.Ş.	Bilgisayar programlama, danışmanlık ve ilgili faaliyetler	388,8	5-20 Milyon	17	İstanbul
31	PROSENSE TEKNOLOJİ SANAYİ LTD. ŞTİ.	Bilgisayarların, elektronik ve optik ürünlerin imalatı	371,4	5-20 Milyon	6	İstanbul
32	LGC BİLİŞİM TEKNOLOJİLERİ VE TİCARET A.Ş.	Perakende ticaret (Motorlu kara taşıtları ve motosikletler hariç)	370,3	5-20 Milyon	6	İstanbul
33	UNITED ENDÜSTRİYEL ELMASLAR GIDA VE SAĞLIK HİZMETLERİ SANAYİ VE TİCARET LTD. ŞTİ.	Diğer imalatlar	369,3	5-20 Milyon	36	İstanbul
34	HASSAN ELEKTRİK A.Ş.	Toptan ticaret (Motorlu kara taşıtları ve motosikletler hariç)	368,3	20-50 Milyon	15	İstanbul
35	EXPEL İLAÇ SANAYİ MAKİNA TİCARET LTD. ŞTİ.	Kimyasalların ve kimyasal ürünlerin imalatı	355,6	20-50 Milyon	380	Adana
36	GÜNDOĞDU GIDA SÜT ÜRÜNLERİ SANAYİ VE DIŞ TİCARET A.Ş.	Gıda ürünlerinin imalatı	327,3	50-250 Milyon	97	İstanbul
37	MENDERES GEOTHERMAL ELEKTRİK ÜRETİM A.Ş.	Elektrik, gaz, buhar ve havalandırma sistemi üretim ve dağıtımı	321,7	50-250 Milyon	106	Aydın
38	CHS AMBALAJ YALITIM YAPI SANAYİ TİCARET LTD. ŞTİ.	Kağıt ve kağıt ürünlerinin imalatı	313,8	5-20 Milyon	56	Karaman
39	BOMPI GIDA MAKİNE TURİZM SANAYİ VE TİCARET LTD. ŞTİ.	Gıda ürünlerinin imalatı	308,4	5-20 Milyon	34	Eskişehir
40	SEFİNE DENİZCİLİK TERSANECİLİK TURİZM SANAYİ VE TİCARET A.Ş.	Diğer ulaşım araçlarının imalatı	299,3	250-500 Milyon	272	Yalova
41	A.K.S. GRUP İNŞAAT TURİZM TAAHHÜT İTHALAT İHRACAT TİCARET VE SANAYİ LTD. ŞTİ.	Bina inşaatı	298,9	50-250 Milyon	400	İstanbul
42	ERSOPLAST PLASTİK SANAYİ TİCARET LTD. ŞTİ.	Kauçuk ve plastik ürünlerin imalatı	296,0	20-50 Milyon	60	Adana
43	MORTEN BİLGİ VE İLETİŞİM HİZMETLERİ LTD. ŞTİ.	Bilgisayar programlama, danışmanlık ve ilgili faaliyetler	293,3	5-20 Milyon	32	İstanbul
44	SMART KİMYA TİCARET VE DANIŞMANLIK LTD. ŞTİ.	Toptan ticaret (Motorlu kara taşıtları ve motosikletler hariç)	281,3	5-20 Milyon	33	İzmir
45	İTER-TEKNİK ELEKTRİK TİCARET VE SANAYİ LTD. ŞTİ.	Elektrikli teçhizat imalatı	281,2	5-20 Milyon	37	İstanbul
46	LADİK ORMAN ÜRÜNLERİ İNŞAAT PLASTİK SANAYİ VE TİCARET LTD. ŞTİ.	Toptan ticaret (Motorlu kara taşıtları ve motosikletler hariç)	277,6	5-20 Milyon	26	İstanbul
47	ABFEN FARMA SANAYİ VE TİCARET LTD. ŞTİ.	Diğer imalatlar	277,4	5-20 Milyon	45	Ankara
48	PETEKAR TOHUM SANAYİ TİCARET LTD. ŞTİ.	Bitkisel ve hayvansal üretim ile avcılık ve ilgili hizmet faaliyetleri	275,2	5-20 Milyon	73	Antalya
49	AHMET KASAPPOĞLU MOBİLYA SANAYİ VE TİCARET LTD. ŞTİ.	Mobilya imalatı	274,3	5-20 Milyon	70	Antalya
50	KAFEİN YAZILIM HİZMETLERİ TİCARET A.Ş.	Bilgisayar programlama, danışmanlık ve ilgili faaliyetler	270,7	20-50 Milyon	241	İstanbul
51	PUL-TECH FRP KOMPOZİT YAPI TEKNOLOJİLERİ İMALAT SANAYİ VE TİCARET A.Ş.	Kauçuk ve plastik ürünlerin imalatı	261,6	20-50 Milyon	112	Uşak
52	TEKNOMELT TEKNİK MENSUCAT SANAYİ VE TİCARET A.Ş.	Tekstil ürünlerinin imalatı	260,4	20-50 Milyon	96	Kahramanmaraş
53	KA MÜHENDİSLİK ELEKTRİK MEKANİK İNŞAAT TAAHHÜT VE TİCARET A.Ş.	Mimarlık ve mühendislik faaliyetleri; teknik muayene ve analiz	259,5	20-50 Milyon	45	İstanbul
54	ÇELİKEL TARIM MAKİNALARI SANAYİ VE TİCARET LTD. ŞTİ.	Toptan ticaret (Motorlu kara taşıtları ve motosikletler hariç)	256,1	20-50 Milyon	120	Konya
55	MEB METAL VE BİLEŞİKLERİ SANAYİ VE TİCARET LTD. ŞTİ.	Ana metal sanayii	244,7	20-50 Milyon	60	Kocaeli
56	MAY AKARYAKIT TİCARET VE SANAYİ LTD. ŞTİ.	Perakende ticaret (Motorlu kara taşıtları ve motosikletler hariç)	236,9	20-50 Milyon	34	Mersin

Sıra	Şirket Adı	Sektör (Nace Rev.2)	2012-2015 Büyüme Oranı (%)	2015 Gelir Aralığı (TL)	2015 yılı çalışan sayısı	Şehir
57	PAYTR ÖDEME HİZMETLERİ A.Ş.	Bilgi hizmet faaliyetleri	235,5	5-20 Milyon	11	İzmir
58	T.S. TARIM MAKİNA GIDA İNŞAAT TURİZM İMALAT SANAYİ VE TİCARET LTD. ŞTİ.	Bitkisel ve hayvansal üretim ile avcılık ve ilgili hizmet faaliyetleri	234,0	5-20 Milyon	126	Antalya
59	ENDOSA KALIP İTHALAT İHRACAT SANAYİ VE TİCARET A.Ş.	Fabrikasyon metal ürünleri imalatı (makine ve teçhizat hariç)	232,2	5-20 Milyon	48	Manisa
60	OKYANUS TEKNOLOJİ BİLGİSAYAR VE YAZILIM SANAYİ TİCARET LTD. ŞTİ.	Toptan ticaret (Motorlu kara taşıtları ve motosikletler hariç)	230,7	5-20 Milyon	19	İstanbul
61	CMS JANT SANAYİ A.Ş.	Motorlu kara taşıtı, treyler (römork) ve yarı treyler (yarı römork) imalatı	226,7	250-500 Milyon	1207	İzmir
62	RELLA GIDA SANAYİ VE TİCARET A.Ş.	Gıda ürünlerinin imalatı	223,3	50-250 Milyon	135	İstanbul
63	VSY BIYOTEKNOLOJİ VE İLAÇ SANAYİ A.Ş.	Diğer imalatlar	220,3	20-50 Milyon	250	İstanbul
64	DESİRD TASARIM ARGE UYGULAMA ELEKTRONİK DESTEK İTHALAT İHRACAT SANAYİ VE TİCARET LTD. ŞTİ.	Mimarlık ve mühendislik faaliyetleri; teknik muayene ve analiz	219,3	5-20 Milyon	6	Antalya
65	OPTİMA MÜHENDİSLİK LTD. ŞTİ.	Başka yerde sınıflandırılmamış makine ve ekipman imalatı	214,3	5-20 Milyon	69	Ankara
66	HARUN REŞİT ÖZER- KUZEY KARDELEN İSİ SANAYİ	Fabrikasyon metal ürünleri imalatı (makine ve teçhizat hariç)	211,7	5-20 Milyon	31	Samsun
67	CNG CENGİZ TEDARİK DIŞ TİCARET LTD. ŞTİ.	Toptan ticaret (Motorlu kara taşıtları ve motosikletler hariç)	211,6	50-250 Milyon	45	Tunceli
68	DÖNMEZ DEMİR- İNŞAAT SANAYİ VE TİCARET LTD. ŞTİ.	Toptan ticaret (Motorlu kara taşıtları ve motosikletler hariç)	211,5	5-20 Milyon	8	Çanakkale
69	GÜNEYDOĞU CAM SANAYİ VE TİCARET A.Ş.	Toptan ticaret (Motorlu kara taşıtları ve motosikletler hariç)	208,9	50-250 Milyon	39	Gaziantep
70	ASSET MEDİKAL TASARIM SANAYİ VE TİCARET A.Ş.	Diğer imalatlar	208,0	5-20 Milyon	76	İstanbul
71	AYPLASTİK AMBALAJ SANAYİ VE TİCARET A.Ş.	Kauçuk ve plastik ürünlerin imalatı	206,0	50-250 Milyon	71	Bursa
72	QZENS MOBİLYA DEKORASYON İNŞAAT PROJE TAAHHÜT SANAYİ VE TİCARET LTD. ŞTİ.	Mobilya imalatı	196,3	5-20 Milyon	46	Ankara
73	TARİMEX İÇ VE DIŞ TİCARET A.Ş.	Toptan ticaret (Motorlu kara taşıtları ve motosikletler hariç)	194,9	250-500 Milyon	8	Çorum
74	MESUT MAKİNA AMBALAJ SANAYİ VE TİCARET LTD. ŞTİ.	Kauçuk ve plastik ürünlerin imalatı	188,4	5-20 Milyon	23	İstanbul
75	SAMSUN YURT SAVUNMA SANAYİ VE TİCARET A.Ş.	Fabrikasyon metal ürünleri imalatı (makine ve teçhizat hariç)	186,4	20-50 Milyon	199	Samsun
76	PLASCAM PLASTİK OTO CAM SANAYİ VE TİCARET A.Ş.	Motorlu kara taşıtı, treyler (römork) ve yarı treyler (yarı römork) imalatı	183,7	50-250 Milyon	204	Kocaeli
77	VECTOR BARKOD VE BİLGİ TEKNOLOJİLERİ SANAYİ TİCARET A.Ş.	Toptan ticaret (Motorlu kara taşıtları ve motosikletler hariç)	182,9	20-50 Milyon	49	İstanbul
78	SEPAR PLASTİK SANAYİ VE TİCARET LTD. ŞTİ.	Kauçuk ve plastik ürünlerin imalatı	180,5	20-50 Milyon	35	İstanbul
79	AKEL TEKSTİL ÜRÜNLERİ YIKAMA LTD. ŞTİ.	Tekstil ürünlerinin imalatı	179,5	20-50 Milyon	81	Uşak
80	ALPA İNŞAAT MALZEMELERİ TAAHHÜT SANAYİ VE TİCARET LTD. ŞTİ.	Kimyasalların ve kimyasal ürünlerin imalatı	178,8	5-20 Milyon	22	Adana
81	SAMİ TRAFİKO MAKİNA İNŞAAT İMALAT TAAHHÜT GENEL TİCARET LTD. ŞTİ.	Elektrikli teçhizat imalatı	177,9	5-20 Milyon	22	Adana
82	İNCETEN TEKNİK MAKİNA İNŞAAT MALZEMELERİ VE TAAHHÜT İŞLERİ TİCARET VE SANAYİ LTD. ŞTİ.	Toptan ticaret (Motorlu kara taşıtları ve motosikletler hariç)	177,0	5-20 Milyon	10	İstanbul
83	KROMBERA İLETİŞİM HİZMETLERİ VE TİCARET A.Ş.	Bilgisayar programlama, danışmanlık ve ilgili faaliyetler	176,0	5-20 Milyon	43	İstanbul
84	KIRPART OTOMOTİV PARÇALARI SANAYİ VE TİCARET A.Ş.	Motorlu kara taşıtı, treyler (römork) ve yarı treyler (yarı römork) imalatı	163,9	50-250 Milyon	484	Bursa
85	ECTECH İLETİŞİM HİZMETLERİ LTD. ŞTİ.	Telekomünikasyon	163,0	5-20 Milyon	23	İstanbul

Sıra	Şirket Adı	Sektör (Nace Rev.2)	2012-2015 Büyüme Oranı (%)	2015 Gelir Aralığı (TL)	2015 yılı çalışan sayısı	Şehir
86	YAĞMUR İSKELE İNŞAAT SANAYİ TİCARET LTD. ŞTİ.	Fabrikasyon metal ürünleri imalatı (makine ve teçhizat hariç)	161,7%	5-20 Milyon	25	Kocaeli
87	BAYLAN OTOMASYON SİSTEMLERİ BİLİŞİM SANAYİ TİCARET A.Ş.	Toptan ticaret (Motorlu kara taşıtları ve motosikletler hariç)	160,8	5-20 Milyon	25	İzmir
88	USLU TARIM ÜRÜNLERİ VE İNŞAAT MALZEMELERİ SANAYİ VE TİCARET LTD. ŞTİ.	Toptan ticaret (Motorlu kara taşıtları ve motosikletler hariç)	160,5	50-250 Milyon	45	Ordu
89	SERTEL HIRDAVAT SANAYİ VE TİCARET LTD. ŞTİ.	Fabrikasyon metal ürünleri imalatı (makine ve teçhizat hariç)	158,0	50-250 Milyon	308	Mersin
90	TATKO LASTİK SANAYİ VE TİCARET A.Ş.	Motorlu kara taşıtlarının ve motosikletlerin toptan ve perakende ticareti ile onarımı	156,6	250-500 Milyon	85	İstanbul
91	AVL ARAŞTIRMA VE MÜHENDİSLİK SANAYİ VE TİCARET LTD. ŞTİ.	Bilgisayar programlama, danışmanlık ve ilgili faaliyetler	155,7	5-20 Milyon	97	İstanbul
92	OBA MAKARNACILIK SANAYİ VE TİCARET A.Ş.	Gıda ürünlerinin imalatı	155,2	500-750 Milyon	520	Gaziantep
93	TURKUAZ SAĞLIK HİZMETLERİ MEDİKAL TEMİZLİK KİMYASAL ÜRÜNLER SANAYİ VE TİCARET LTD. ŞTİ.	Toptan ticaret (Motorlu kara taşıtları ve motosikletler hariç)	153,2	20-50 Milyon	78	İstanbul
94	GSL MÜHENDİSLİK MÜŞAVİRLİK TİCARET LTD. ŞTİ.	Toptan ticaret (Motorlu kara taşıtları ve motosikletler hariç)	151,3	5-20 Milyon	14	Ankara
95	İLPEK KALEMCİLİK PLASTİK SANAYİ VE TİCARET LTD. ŞTİ.	Diğer imalatlar	150,1	5-20 Milyon	28	İstanbul
96	KÖK-N TASARIM VE DANIŞMANLIK SANAYİ VE TİCARET LTD. ŞTİ.	Diğer mesleki, bilimsel ve teknik faaliyetler	150,0	5-20 Milyon	50	İzmir
97	İLHAN PLASTİK SANAYİ VE TİCARET LTD. ŞTİ.	Kauçuk ve plastik ürünlerin imalatı	149,4	5-20 Milyon	16	Adana
97	ASİS ELEKTRONİK VE BİLİŞİM SİSTEMLERİ A.Ş.	Bilgisayarların, elektronik ve optik ürünlerin imalatı	149,4	20-50 Milyon	132	İstanbul
98	BAYMEL POLİÜRETAN KİMYA SANAYİ VE TİCARET LTD. ŞTİ.	Kimyasalların ve kimyasal ürünlerin imalatı	149,3	50-250 Milyon	30	Gaziantep
99	IDEASOFT YAZILIM SANAYİ VE TİCARET A.Ş.	Bilgisayar programlama, danışmanlık ve ilgili faaliyetler	147,5	5-20 Milyon	82	İstanbul
100	KÖKLÜ YEMCİLİK HAYVANCILIK NAKLİYE SANAYİ VE TİCARET LTD. ŞTİ.	Toptan ticaret (Motorlu kara taşıtları ve motosikletler hariç)	147,3	5-20 Milyon	6	Konya

ŞİRKET PROFİLLERİ

Türkiye 100 listesinde 25 farklı şehirden şirket var

Hızlı büyüyen şirketlerin **%38,6**'sı
İstanbul'da faaliyet gösteriyor.



İstanbul	39	Bursa	3	Yalova	2	Manisa	1
Kocaeli	8	Kayseri	3	Çanakkale	1	Nevşehir	1
İzmir	7	Aydın	2	Çorum	1	Ordu	1
Adana	5	Konya	2	Denizli	1	Tunceli	1
Ankara	5	Mersin	2	Eskişehir	1		
Antalya	5	Samsun	2	Kahramanmaraş	1		
Gaziantep	4	Uşak	2	Karaman	1		

Türkiye 100 listesinde 29 farklı sektörden şirket bulunuyor

Yoğunluk toptan ticaret alanında,



* Diğer kategorisinde 12 sektör temsil edilmektedir. Bunlardan bazıları: ana metal sanayi, bilgi hizmet faaliyetleri, başka yerde sınıflandırılmamış makine ve ekipman imalatı, telekomünikasyon, özel inşaat faaliyetleri, kağıt ve kağıt ürünlerinin imalatı, yiyecek ve içecek hizmeti faaliyetleri, vb.

Türkiye 100 şirketleri, Türkiye'den 12 kat hızlı büyüdü

büyüme oranı
%438,1

Türkiye 100 şirketleri tek bir şirket gibi kabul edildiğinde;

2015 yılı toplam cirosu **6,9 milyar TL**



Türkiye 100 şirketlerinin
2015 yılı ortalama cirosu **67,9 milyon TL**



2012-2015
dönemindeki ortalama;

Türkiye 100 şirketlerinin
nominal gelirlerindeki artış
oranı, Türkiye'nin nominal
milli gelirindeki artışın **12** katı

çalışan başı
ciro artışı
%176

2015 yılındaki
toplam istihdam
11.166 kişi

Türkiye 100 şirketlerinde
ortalama istihdam
111 kişi



2012-2015
dönemindeki çalışan
sayısı artış oranı **%74,1**



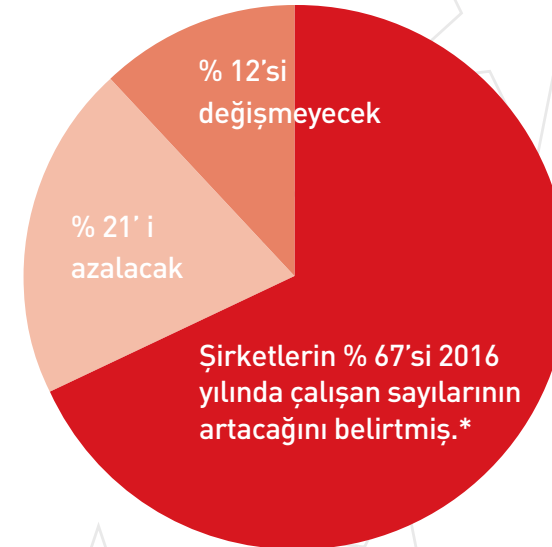
2012-2015
dönemindeki
istihdam artışı
4.753 kişi

Şirketlerin geneli 2016 sonunda kapasitelerini artırmış olmayı bekliyor



2015 yılında kadın çalışanların toplam çalışanlara
oranı **% 28,6** (Türkiye 100 şirketleri için ortalama)

2012-2015 döneminde tüm şirketlerdeki kadın çalışanların toplam çalışanlar
içindeki payı **3,3** puan artmış



68 şirketin toplam
istihdamındaki artış beklentisi
1.969 kişi (ortalama **29** kişi)
21 şirketin toplam
istihdamındaki azalma
beklentisi **634** kişi (ortalama
30,2 kişi)

*(Anket 2016 yılı üçüncü
çeyreğinde yapıldığı için bunun
kısmen gerçekleşme olduğunu
düşünebiliriz)



Suriye, Fas, Gürcistan, ABD, Almanya, Sırbistan, Bulgaristan, Yunanistan, İtalya, Çin, Brezilya, Hindistan, Hollanda, İngiltere, İran ve Pakistan bu ülkelerden bazıları.

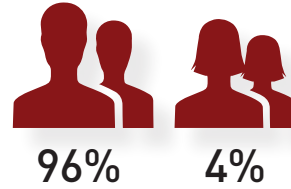
Türkiye 100 listesinde genç yöneticileri olan genç şirketler var

Şirketlerin yaş ortalaması (faaliyet süresi) : **13,8 yıl**
Şirketlerin kuruluş yılı 1969 ile 2011 arasında değişiyor. *

CEO Profili

CEO'ların ortalama yaşı **44,7**
Doğum yılı aralığı **1940-1991**
35 yaşın altında olan **16,8 %**
Bu şirketler ortalama 11,3 yıldır faaliyettedir.
Eş CEO'su kadın olan 18 şirket

CEO'ların ilk şirketlerini kurdukları zamanki ortalama yaşı **28,5**



Kadınlar tarafından yönetilen 4 şirket

- Ezel Taşkiran – Abfen Farma Sanayi ve Ticaret LTD. ŞTİ.
- Büşra Yapıcı – Petektar Tohum Sanayi Ticaret LTD. ŞTİ.
- Füsun Ünal Tüysüz – Asset Medikal Tasarım Sanayi ve Ticaret A.Ş.
- Nurhan Köklü – Köklü Yemcilik Hayvancılık Nakliye Sanayi ve Ticaret LTD. ŞTİ.

Türkiye 100'e katıldığı şirket dışında en çok şirketi kuran CEO

Kırpart Otomotiv Parçaları Sanayi ve Ticaret A.Ş.
Genel Müdürü
Şahin Saylık'ın Kurduğu Şirket Sayısı Yaklaşık **30**

* Türkiye 100 başvurularında 31 Aralık 2011 ve öncesinde kurulan şirketlerin başvuruları kabul edilmiştir.

Şirketlerin büyük çoğunluğu aileden veya aile dışından bir ortağa sahip

Şirket kurucuları aynı aileden olan şirket sayısı: **38**

- Kurucular aynı aileden değil diyen şirket sayısı: **32**

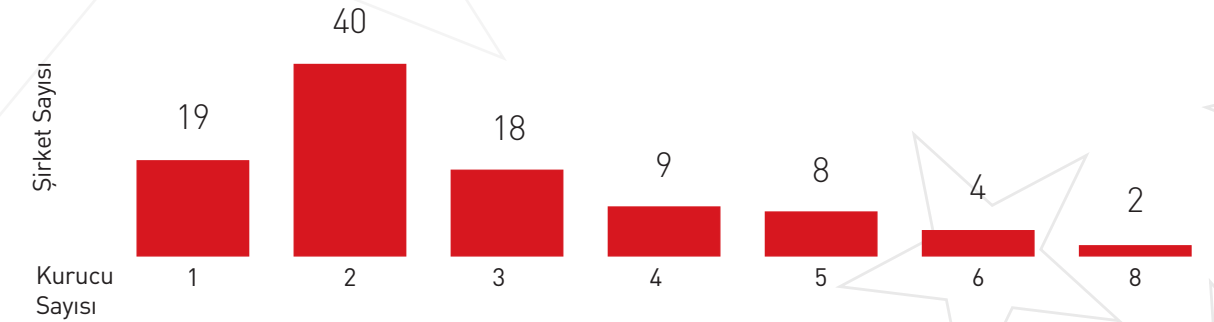
Tek kuruculu şirket sayısı: **19**

- Bunlardan 7 tanesi tamamen kurucu kontrolünde (üst düzey yönetimde profesyoneller yok)

Şirketlerdeki ortalama kurucu sayısı: **2,7**

Üst düzey yönetim kadrosunda kurucular dışında profesyonellere de yer veren şirket sayısı : **51**

- Bunlardan **20** tanesi aile şirketi



18 şirket kariyerlerinin şekillenmesinde etkili olan önceki işverenleri ile müşteri veya ortaklık ilişkilerini devam ettiriyor

Şirketlerin insan kaynağı nitelikli

Toplam çalışanları içinde üniversite ve lisansüstü seviyede eğitime sahip olanların oranı, Türkiye 100 şirketleri için ortalama **%34,1** olarak hesaplanmıştır.

Şirketler en çok Anadolu Üniversitesi, İstanbul Teknik Üniversitesi, Yıldız Teknik Üniversitesi, Orta Doğu Teknik Üniversitesi ve İstanbul Üniversitesi mezunlarını tercih ediyor

Ege, Dokuz Eylül, Uludağ, Çukurova, Marmara, Kocaeli, Hacettepe, Gaziantep Üniversiteleri çalışanların mezun olduğu diğer üniversitelerden bazıları

Türkiye 100 şirketlerinden şirketten **53**'ü, yüksek lisans ve/veya doktora yapmış çalışanı olduğunu belirtmiştir.

53

Türkiye 100 listesindeki şirketlerin nihai karar merci konumundaki kişilerin eğitim seviyeleri yüksek

Türkiye 100 listesindeki şirketlerde nihai karar merci konumundaki kişilerin ortalama eğitim süresi **14,8 yıl**
İşletme, MBA, Pazarlama, İşletme Yönetimi, Uluslararası Ekonomi gibi alanlarda yüksek lisans yapmış CEO'su olan şirket sayısı **12**



 Kadın CEO'lar

Şirketlerin büyük kısmı hizmet içi eğitimin önemli olduğunu farkında

Şirketlerin **%73,3'ü** (74 şirket) yasal zorunluluğu olanların dışında da çalışanlarının niteliklerini artırmaya yönelik kurum içi ve/veya kurum dışı eğitim faaliyetleri düzenlediklerini belirtiyor.

Bu **74** şirketin **29'u**, çalışanlarının teknik eğitimlerin yanı sıra sosyal becerilere yönelik eğitimlerden de yararlanmalarına imkan tanıyor.

Çalışanlarının kendi işlerini kurmasına yardımcı olan şirket sayısı: **40**

Çalışanlarının kurduğu ve hala faaliyetini sürdürmekte olan toplam **192** şirket var

Çalışanlarına yardım ederek en çok şirketin kurulmasını sağlayan Ahmet Kasapoğlu Mobilya YK Başkanı Ahmet Kasapoğlu'nun desteğiyle kurulan **60** şirket var.

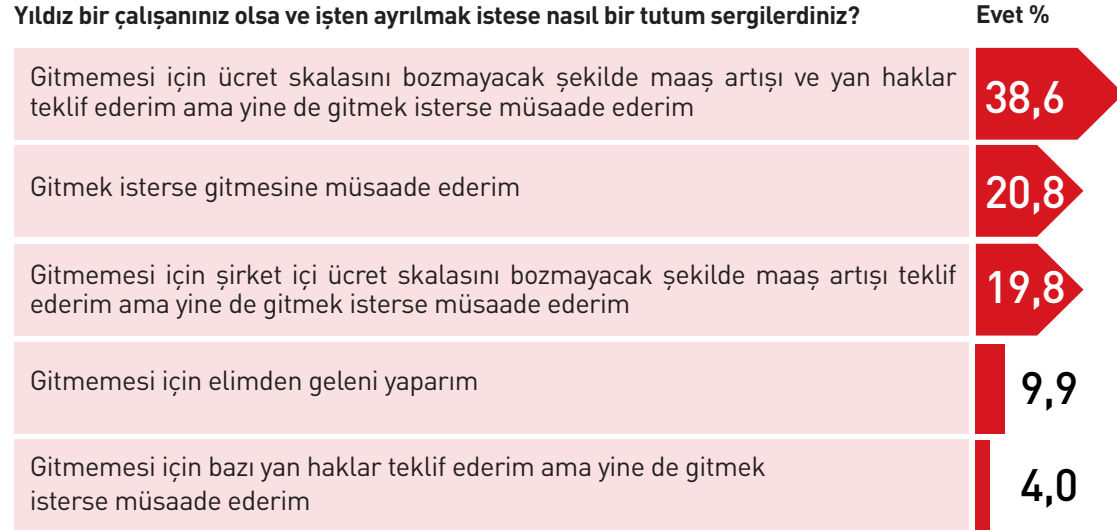
Çalışan memnuniyeti

Tam zamanlı çalışanların tümüne sunuluyor mu?

Evet %



Yıldız çalışan memnuniyeti



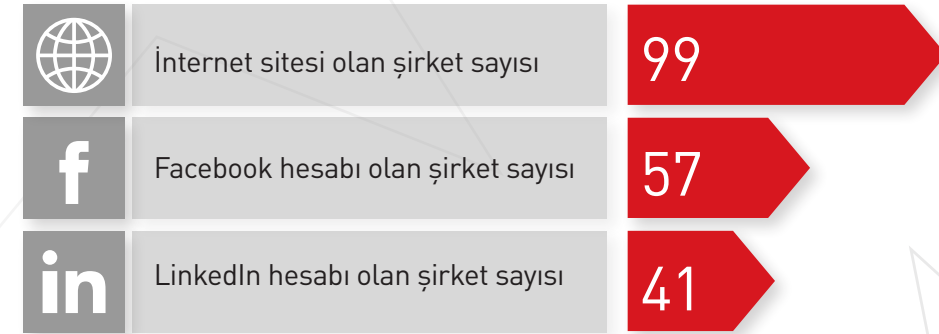
Türkiye 100 listesindeki şirketlerin dijital farkındalığı yüksek

Şirketlerin **%84,2**'si bulut bilişim teknolojilerinden haberdar. Haberdar olanların yarısı (**41 şirket**) üretim/hizmet süreçlerinde bulut bilişimi kullanıyor



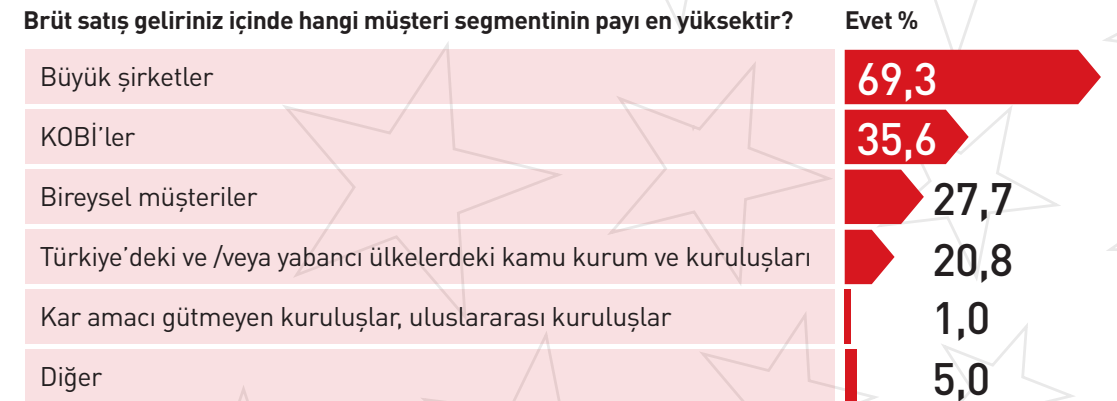
Şirketler sosyal medyadan yeterince yararlanmıyor. Şirket tanıtımlarında ise sıklıkla **teknoloji, inovasyon ve kalite** sözcükleri kullanılıyor

Şirketlerin hemen hepsinin internet sitesi var. Ancak sosyal medya kullanımı yeterince yaygın değil.



Şirketler kendilerini tanıtırken en çok **'Türkiye, üretim, kalite, teknoloji, müşteri, inovasyon, yenilikçi'** gibi sözcükleri kullanmayı tercih etmiş.

Türkiye 100 şirketlerinin çoğu için en önemli müşteri segmenti büyük şirketler



Ekonomik ve siyasi belirsizlikler şirketler için önemli bir yatırım ortamı engeli oluşturuyor

Son 12 ayda karşılaştığınız ve işlerinizi geliştirmenizi (şu anda olduğunuzdan daha iyi bir finansal durumda olmanızı) engelleyen faktörler nelerdir?

Şirketlerin ortalaması
(1: engel değil, 5: en büyük engel)

Ekonomik ve siyasi belirsizlikler	3,69
Nitelikli çalışan bulmak & bünyenizdeki nitelikli çalışanları elde tutmak	3,49
Artan rekabet	3,08
Mevzuatın uygulanmasındaki belirsizlikler ve bürokrasi	2,96
Yeni müşteri ve büyüme alanı bulmak	2,75
Finansmana erişim	2,70
Mevcut kar marjlarını muhafaza etmek veya artırmak	2,70
Nakit akışını yönetmek/nakit pozisyonunu korumak	2,65
Büyüme için alan sağlanması	2,56
Pazarlama ve marka gücünün iyileştirilmesi	2,22
Mevcut müşteri portföyünü muhafaza etmek	2,20
Altyapı yetersizliği (ulaşım, iletişim, enerji vb.)	2,11
Müşteri ilişkilerinin yönetimi	1,86
Uluslararası ödeme sistemlerinin olmaması	1,68

Şirketlerin %73,3'ü önümüzdeki 24 ay içinde ilave finansmana ihtiyaç duyacağını belirtmiş

İlave finansman ihtiyacı olan şirketler, bu sermayeyi ağırlıklı olarak yeni teknolojilere yatırım yapmak için istiyor

İlave finansmanı ne için kullanacaksınız? Evet %

Yeni teknolojilere ve tesislere yatırım yapmak için	77,0
Şirketin faaliyetlerini artırmak için işletme sermayesi olarak	70,3
Şirketin faaliyetlerini başka ülkelere açmak için işletme sermayesi olarak	33,8
Aynı endüstride bir başka şirket satın almak için	4,1
Halka açılmak için	2,7

Türkiye 100 şirketlerinin çoğu çevre bilinciyle faaliyetlerini sürdürüyor

En yaygın çevre dostu uygulama kağıt kullanımının azaltılması. Bir şirket elektrik kullanımına da dikkat ettiklerini belirtirken, bir şirket güneş enerjisi sistemini önümüzdeki yıl hayata geçireceklerini ifade etmiş. Ayrıca iş yerinde hobi bahçesi olan şirket de mevcut.

Yeşil uygulamardan hangilerini şirketinizde uyguluyorsunuz?

Evet %

