

İşgücü İstatistikleri, Mart 2022 (10.05.2022)

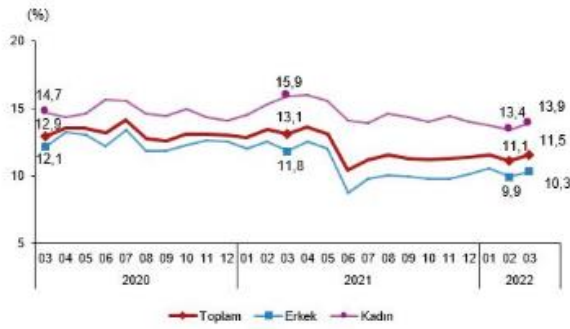
Mevsim etkisinden arındırılmış işsizlik oranı %11,5 seviyesinde gerçekleşti

Hanehalkı İşgücü Araştırması sonuçlarına göre; 15 ve daha yukarı yaştaki kişilerde işsiz sayısı 2022 yılı Mart ayında bir önceki aya göre 153 bin kişi artarak 3 milyon 894 bin kişi oldu. İşsizlik oranı ise 0,4 puanlık artış ile %11,5 seviyesinde gerçekleşti. İşsizlik oranı erkeklerde %10,3 iken kadınlarda %13,9 olarak tahmin edildi.

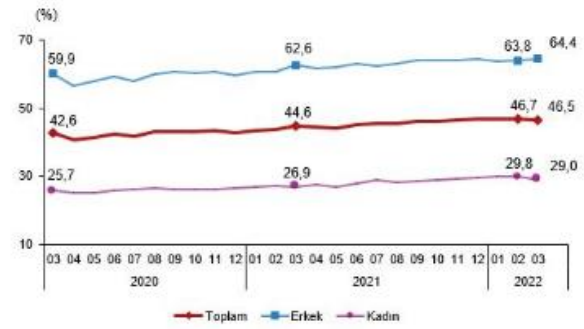
Mevsim etkisinden arındırılmış istihdam oranı %46,5 oldu

İstihdam edilenlerin sayısı 2022 yılı Mart ayında bir önceki aya göre 59 bin kişi azalarak 29 milyon 956 bin kişi, istihdam oranı ise 0,2 puanlık azalış ile %46,5 oldu. Bu oran erkeklerde %64,4 iken kadınlarda %29,0 olarak gerçekleşti.

İşsizlik oranı, Mart 2020-Mart 2022



İstihdam oranı, Mart 2020-Mart 2022



Mevsim etkisinden arındırılmış işgücüne katılma oranı %52,6 olarak gerçekleşti

İşgücü 2022 yılı Mart ayında bir önceki aya göre 96 bin kişi artarak 33 milyon 851 bin kişi, işgücüne katılma oranı ise 0,1 puanlık artış ile %52,6 olarak gerçekleşti. İşgücüne katılma oranı erkeklerde %71,9, kadınlarda ise %33,7 oldu.

Genç nüfusta mevsim etkisinden arındırılmış işsizlik oranı %21,2 oldu

15-24 yaş grubunu kapsayan genç nüfusta işsizlik oranı bir önceki aya göre 0,5 puanlık artış ile %21,2 oldu. Bu yaş grubunda işsizlik oranı; erkeklerde %19,1, kadınlarda ise %25,2 olarak tahmin edildi.

Mevsim etkisinden arındırılmış temel işgücü göstergeleri, 15+ yaş, Mart 2022

	Mart 2022			Bir önceki ay			Bir önceki aya göre fark		
	Toplam	Erkek	Kadın	Toplam	Erkek	Kadın	Toplam	Erkek	Kadın
(Bin kişi)									
15 ve daha yukarı yaştaki nüfus	64 405	31 865	32 541	64 334	31 828	32 506	71	37	35
İşgücü	33 851	22 897	10 953	33 755	22 556	11 199	96	341	-246
İstihdam	29 956	20 530	9 426	30 015	20 318	9 697	-59	212	-271
İşsiz	3 894	2 367	1 527	3 741	2 238	1 502	153	129	25
İşgücüne dahil olmayanlar	30 555	8 967	21 587	30 579	9 272	21 307	-24	-305	280
(%)									
İşgücüne katılma oranı	52,6	71,9	33,7	52,5	70,9	34,5	0,1	1,0	-0,8
İstihdam oranı	46,5	64,4	29,0	46,7	63,8	29,8	-0,2	0,6	-0,8
İşsizlik oranı	11,5	10,3	13,9	11,1	9,9	13,4	0,4	0,4	0,5
Genç nüfusta işsizlik oranı (15-24 yaş)	21,2	19,1	25,2	20,7	18,0	26,0	0,5	1,1	-0,8

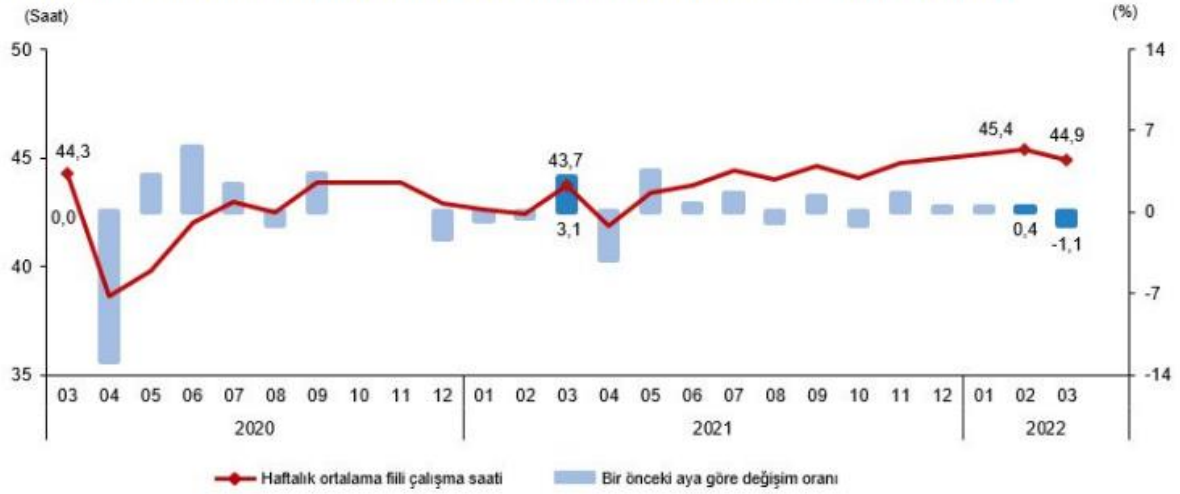
Tablodaki rakamlar yuvarlamadan dolayı toplamı vermeyebilir.

Mevsimsel etkilerden arındırma yöntemi gereği geçmiş aylara ilişkin tahminler revize edilerek yayımlanmaktadır.

Mevsim ve takvim etkilerinden arındırılmış haftalık ortalama fiili çalışma süresi 44,9 saat oldu

İstihdam edilenlerden referans döneminde işbaşında olanların, mevsim ve takvim etkilerinden arındırılmış haftalık ortalama fiili çalışma süresi 2022 yılı Mart ayında bir önceki aya göre 0,5 saat azalarak 44,9 saat olarak gerçekleşti.

Mevsim ve takvim etkilerinden arındırılmış haftalık ortalama fiili çalışma süresi, Mart 2020-Mart 2022



Mevsim etkisinden arındırılmış atıl işgücü oranı %22,7 oldu

Zamana bağlı eksik istihdam, potansiyel işgücü ve işsizlerden oluşan atıl işgücü oranı 2022 yılı Mart ayında bir önceki aya göre 0,6 puan artarak %22,7 oldu. Zamana bağlı eksik istihdam ve işsizlerin bütünleşik oranı %15,7 iken potansiyel işgücü ve işsizlerin bütünleşik oranı %18,8 olarak tahmin edildi.

Mevsim etkisinden arındırılmış işgücüne ilişkin tamamlayıcı göstergeler, Mart 2020-Mart 2022

