

Yurt Dışı Üretici Fiyat Endeksi, Ekim 2022 (21.11.2022)

Yurt Dışı Üretici Fiyat Endeksi (YD-ÜFE) yıllık %103,79, aylık %1,34 arttı

2022 yılı Ekim ayında YD-ÜFE (2010=100) bir önceki aya göre %1,34, bir önceki yılın Aralık ayına göre %42,61, bir önceki yılın aynı ayına göre %103,79 ve on iki aylık ortalamalara göre %101,19 artış gerçekleşti.

YD-ÜFE değişim oranları (%), Ekim 2022

	Ekim 2022	Ekim 2021	Ekim 2020
Bir önceki aya göre değişim oranı	1,34	7,93	4,62
Bir önceki yılın Aralık ayına göre değişim oranı	42,61	31,31	35,86
Bir önceki yılın aynı ayına göre değişim oranı	103,79	32,96	37,69
On iki aylık ortalamalara göre değişim oranı	101,19	35,36	17,38

YD-ÜFE yıllık değişim oranı (%), Ekim 2022

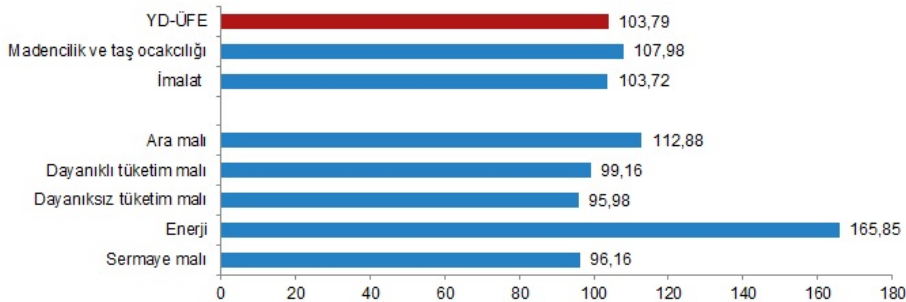


İmalat yıllık %103,72 arttı

Sanayinin iki sektörünün yıllık değişimleri; madencilik ve taş ocakçılığında %107,98, imalatta %103,72 artış olarak gerçekleşti.

Ana sanayi gruplarının yıllık değişimleri; ara malında %112,88, dayanıklı tüketim malında %99,16, dayanıksız tüketim malında %95,98, enerjide %165,85, sermaye malında %96,16 artış olarak gerçekleşti.

YD-ÜFE yıllık değişim oranları (%), Ekim 2022

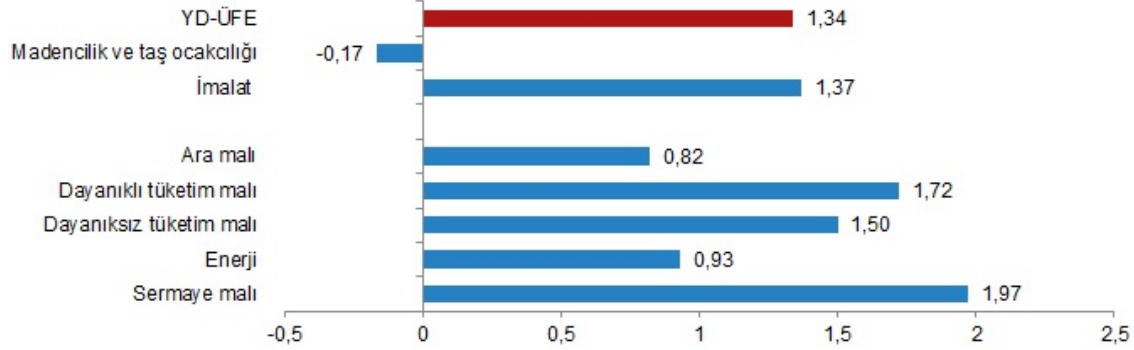


İmalat aylık %1,37 arttı

Sanayinin iki sektörünün aylık değişimleri; madencilik ve taş ocakçılığında %0,17 azalış, imalatta %1,37 artış olarak gerçekleşti.

Ana sanayi gruplarının aylık değişimleri; ara malında %0,82, dayanıklı tüketim malında %1,72, dayanıksız tüketim malında %1,50, enerjide %0,93, sermaye malında %1,97 artış olarak gerçekleşti.

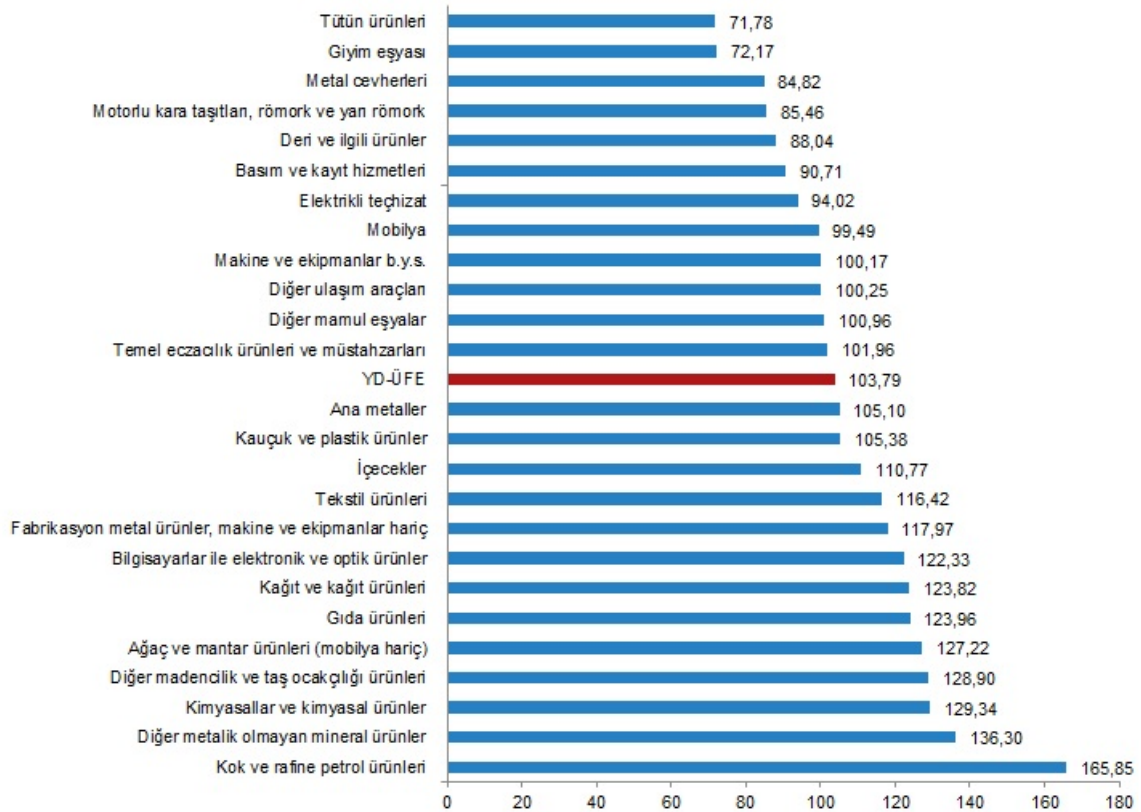
YD-ÜFE aylık değişim oranları (%), Ekim 2022



Yıllık YD-ÜFE'ye göre 12 alt sektör daha düşük, 13 alt sektör daha yüksek değişim gösterdi

YD-ÜFE sektörlerinden tütün ürünleri %71,78, giyim eşyası %72,17, metal cevherleri %84,82 ile endekslerin en az arttığı alt sektörler oldu. Buna karşılık kok ve rafine petrol ürünleri %165,85, diğer metalik olmayan mineral ürünler %136,30, kimyasallar ve kimyasal ürünler %129,34 ile endekslerin en fazla arttığı alt sektörler oldu.

Sektörlere göre YD-ÜFE yıllık değişim oranları (%), Ekim 2022



Aylık YD-ÜFE'ye göre 11 alt sektör daha düşük, 14 alt sektör daha yüksek değişim gösterdi

YD-ÜFE sektörlerinden metal cevherleri %2,46, ana metaller %0,85, diğer mamul eşyalar %0,06 ile endekslerin en fazla azalış gösterdiği alt sektörler oldu. Buna karşılık b.y.s. makine ve ekipmanlar %5,86, bilgisayarlar ile elektronik ve optik ürünler %5,86, diğer metalik olmayan mineral ürünler %3,54 ile endekslerin en fazla arttığı alt sektörler oldu.

Sektörlere göre YD-ÜFE aylık değişim oranları (%), Ekim 2022

