

Yurt Dışı Üretici Fiyat Endeksi, Haziran 2022 (20.07.2022)

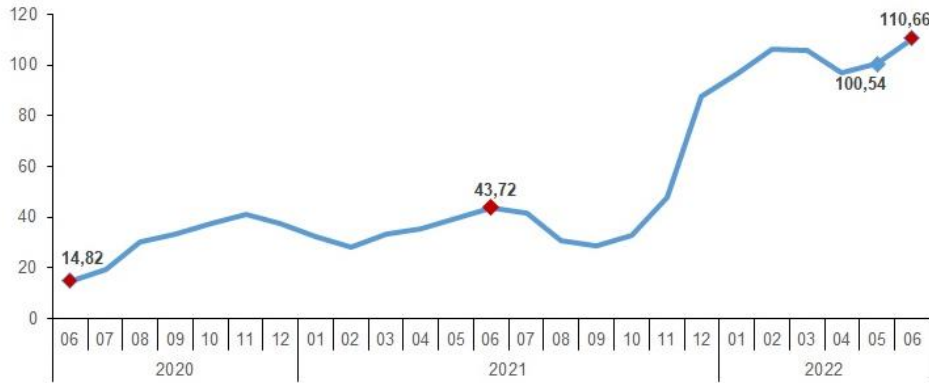
Yurt dışı üretici fiyat endeksi (YD-ÜFE) yıllık %110,66, aylık %9,18 arttı

YD-ÜFE (2010=100) 2022 yılı Haziran ayında bir önceki aya göre %9,18, bir önceki yılın Aralık ayına göre %35,30, bir önceki yılın aynı ayına göre %110,66 ve on iki aylık ortalamalara göre %75,95 artış gerçekleşti.

YD-ÜFE değişim oranları (%), Haziran 2022

	Haziran 2022	Haziran 2021	Haziran 2020
Bir önceki aya göre değişim oranı	9,18	3,93	0,95
Bir önceki yılın Aralık ayına göre değişim oranı	35,30	20,51	15,34
Bir önceki yılın aynı ayına göre değişim oranı	110,66	43,72	14,82
On iki aylık ortalamalara göre değişim oranı	75,95	34,50	6,82

YD-ÜFE yıllık değişim oranı (%), Haziran 2022

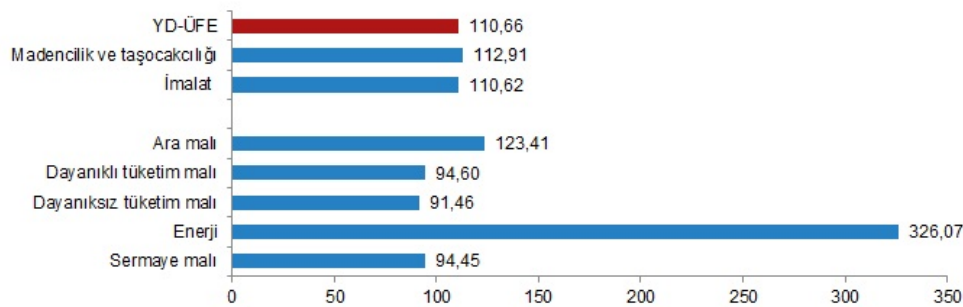


Sanayinin iki ana sektöründen imalat yıllık %110,62 arttı

Sanayinin iki sektörünün yıllık değişimleri; madencilik ve taş ocakçılığında %112,91, imalatta %110,62 artış olarak gerçekleşti.

Ana sanayi gruplarının yıllık değişimleri; ara malında %123,41, dayanıklı tüketim malında %94,60, dayanıksız tüketim malında %91,46, enerjide %326,07, sermaye malında %94,45 artış olarak gerçekleşti.

YD-ÜFE yıllık değişim oranları (%), Haziran 2022

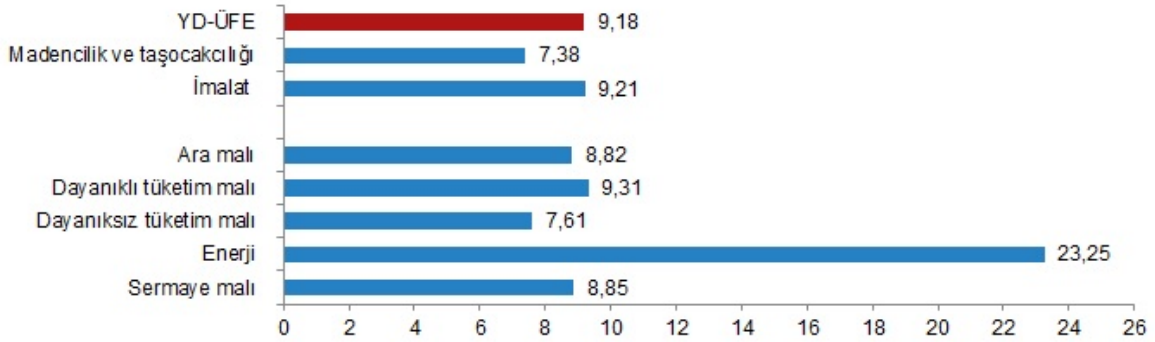


Sanayinin iki ana sektöründen imalat aylık %9,21 arttı

Sanayinin iki sektörünün aylık değişimleri; madencilik ve taş ocakçılığında %7,38, imalatta %9,21 artış olarak gerçekleşti.

Ana sanayi gruplarının aylık değişimleri; ara malında %8,82, dayanıklı tüketim malında %9,31, dayanıksız tüketim malında %7,61, enerjide %23,25, sermaye malında %8,85 artış olarak gerçekleşti.

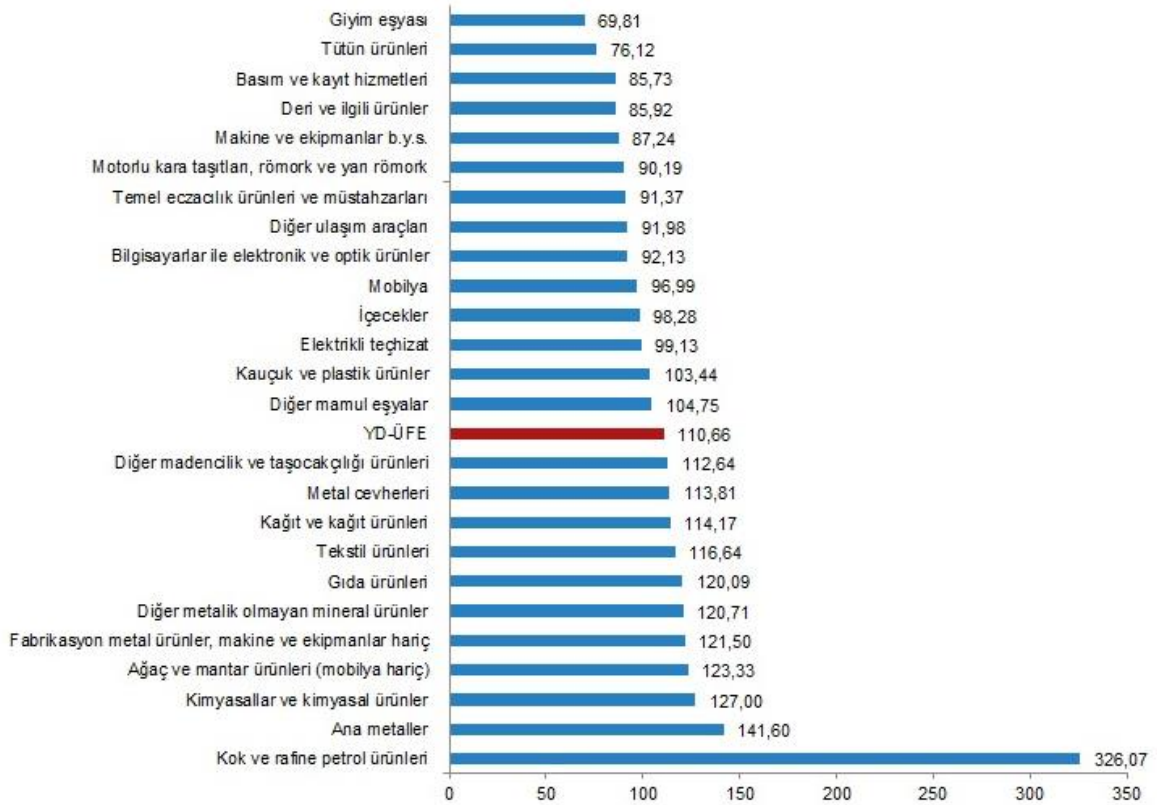
YD-ÜFE aylık değişim oranları (%), Haziran 2022



Yıllık YD-ÜFE'ye göre 14 alt sektör daha düşük, 11 alt sektör daha yüksek değişim gösterdi

YD-ÜFE sektörlerinden giyim eşyası %69,81, tütün ürünleri %76,12, basım ve kayıt hizmetleri %85,73 ile endekslerin en az arttığı alt sektörler oldu. Buna karşılık kok ve rafine petrol ürünleri %326,07, ana metaller %141,60, kimyasallar ve kimyasal ürünler %127,00 ile endekslerin en fazla arttığı alt sektörler oldu.

Sektörlere göre YD-ÜFE yıllık değişim oranları (%), Haziran 2022



Aylık YD-ÜFE'ye göre 17 alt sektör daha düşük, 8 alt sektör daha yüksek değişim gösterdi

YD-ÜFE sektörlerinden metal cevherleri %5,24, temel eczacılık ürünleri ve müstahzarları %5,39, deri ve ilgili ürünler %5,82 ile endekslerin en az arttığı alt sektörler oldu. Buna karşılık kok ve rafine petrol ürünleri %23,25, diğer metalik olmayan mineral ürünler %11,87, bilgisayarlar ile elektronik ve optik ürünler %11,14 ile endekslerin en fazla arttığı alt sektörler oldu.

Sektörlere göre YD-ÜFE aylık değişim oranları (%), Haziran 2022

