

## Hizmet Üretici Fiyat Endeksi, Ocak 2023 (28.02.2023)

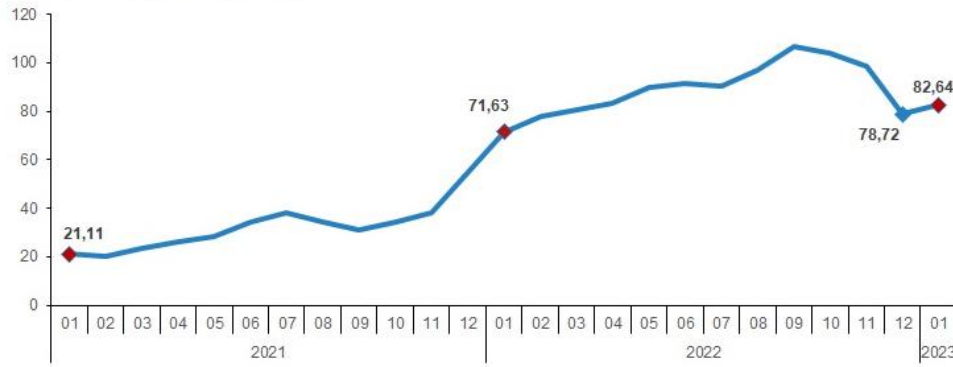
### Hizmet Üretici Fiyat Endeksi (H-ÜFE) yıllık %82,64, aylık %15,57 arttı

2023 yılı Ocak ayında H-ÜFE (2017=100) bir önceki aya göre %15,57, bir önceki yılın Aralık ayına göre %15,57, bir önceki yılın aynı ayına göre %82,64 ve on iki aylık ortalamalara göre %90,32 artış gösterdi.

#### H-ÜFE değişim oranları (%), Ocak 2023

	Ocak 2023	Ocak 2022	Ocak 2021
Bir önceki aya göre değişim oranı	15,57	13,09	2,06
Bir önceki yılın Aralık ayına göre değişim oranı	15,57	13,09	2,06
Bir önceki yılın aynı ayına göre değişim oranı	82,64	71,63	21,11
On iki aylık ortalamalara göre değişim oranı	90,32	36,94	15,87

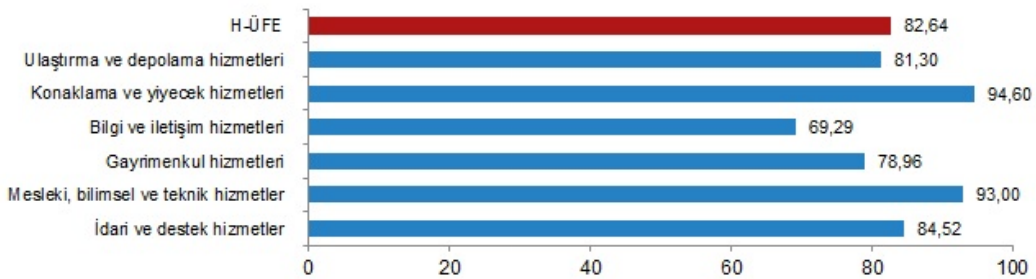
#### H-ÜFE yıllık değişim oranı (%), Ocak 2023



### Ulaştırma ve depolama hizmetleri yıllık %81,30 arttı

Bir önceki yılın aynı ayına göre, ulaştırma ve depolama hizmetlerinde %81,30, konaklama ve yiyecek hizmetlerinde %94,60, bilgi ve iletişim hizmetlerinde %69,29, gayrimenkul hizmetlerinde %78,96, mesleki, bilimsel ve teknik hizmetlerde %93,00, idari ve destek hizmetlerde %84,52 artış gerçekleşti.

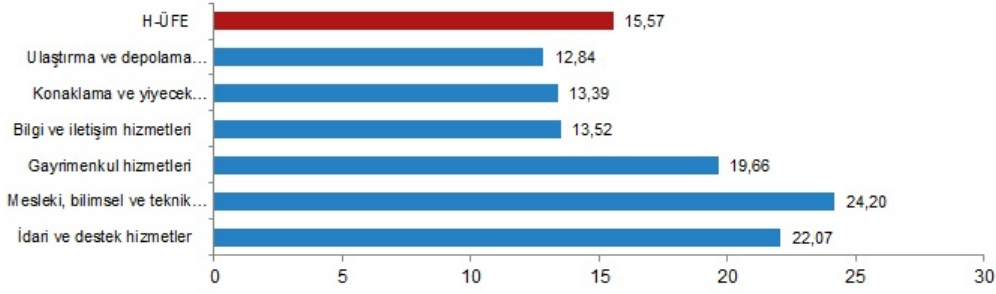
#### H-ÜFE yıllık değişim oranları (%), Ocak 2023



### Ulaştırma ve depolama hizmetleri aylık %12,84 arttı

Bir önceki aya göre, ulaştırma ve depolama hizmetlerinde %12,84, konaklama ve yiyecek hizmetlerinde %13,39, bilgi ve iletişim hizmetlerinde %13,52, gayrimenkul hizmetlerinde %19,66, mesleki, bilimsel ve teknik hizmetlerde %24,20, idari ve destek hizmetlerde %22,07 artış gerçekleşti.

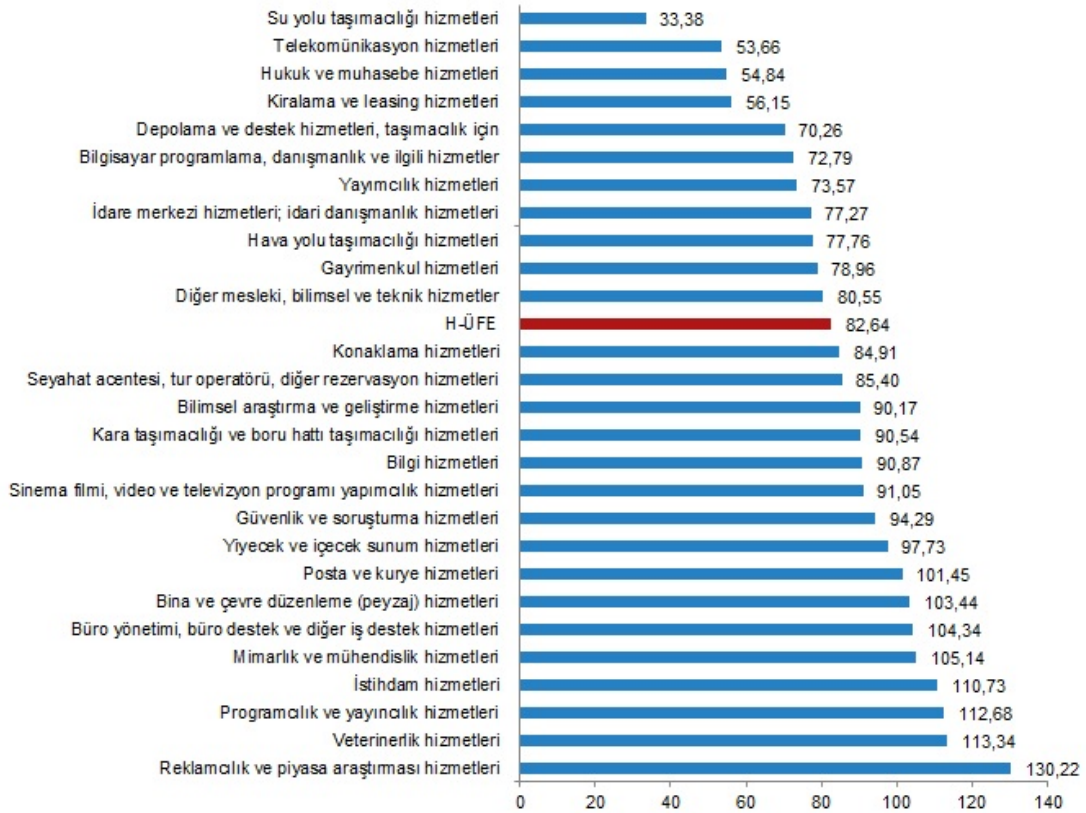
**H-ÜFE aylık değişim oranları (%), Ocak 2023**



**Yıllık H-ÜFE'ye göre 11 alt sektör daha düşük, 16 alt sektör daha yüksek değişim gösterdi**

H-ÜFE sektörlerinden su yolu taşımacılığı hizmetleri %33,38, telekomünikasyon hizmetleri %53,66, hukuk ve muhasebe hizmetleri %54,84 ile endekslerin en az arttığı alt sektörler oldu. Buna karşılık reklamcılık ve piyasa araştırması hizmetleri %130,22, veterinerlik hizmetleri %113,34, programcılık ve yayıncılık hizmetleri %112,68 ile endekslerin en fazla arttığı alt sektörler oldu.

**Sektörlere göre H-ÜFE yıllık değişim oranları (%), Ocak 2023**



**Aylık H-ÜFE'ye göre 13 alt sektör daha düşük, 14 alt sektör daha yüksek değişim gösterdi**

H-ÜFE sektörlerinden programcılık ve yayıncılık hizmetleri %4,87, su yolu taşımacılığı hizmetleri %0,99 ile endekslerin azalış gösterdiği alt sektörler oldu. Buna karşılık bina ve çevre düzenleme (peyzaj) hizmetleri %44,95, istihdam hizmetleri %40,55, mimarlık ve mühendislik hizmetleri; teknik test ve analiz hizmetleri %37,83 ile endekslerin en fazla arttığı alt sektörler oldu.

**Sektörlere göre H-ÜFE aylık değişim oranları (%), Ocak 2023**

