

## Yurt Dışı Üretici Fiyat Endeksi, Mart 2022 (20.04.2022)

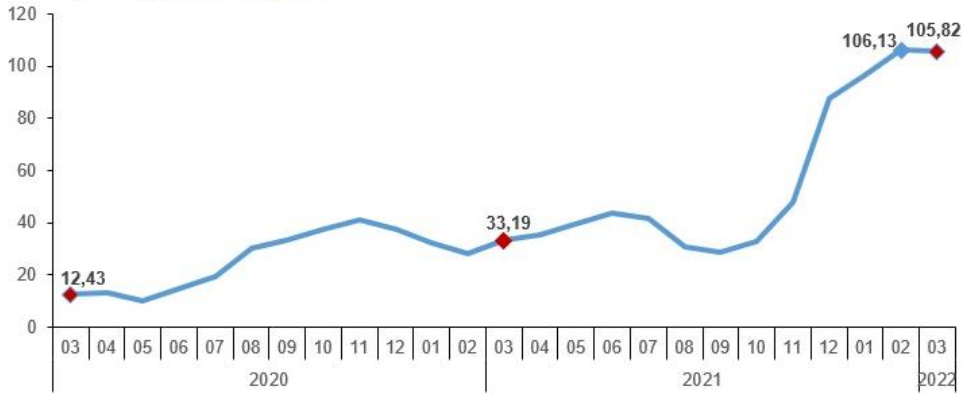
### Yurt dışı üretici fiyat endeksi (YD-ÜFE) yıllık %105,82, aylık %7,29 arttı

YD-ÜFE (2003=100) 2022 yılı Mart ayında bir önceki aya göre %7,29, bir önceki yılın Aralık ayına göre %13,39, bir önceki yılın aynı ayına göre %105,82 ve on iki aylık ortalamalara göre %59,47 artış gerçekleşti.

YD-ÜFE değişim oranları (%), Mart 2022

	Mart 2022	Mart 2021	Mart 2020
Bir önceki aya göre değişim oranı	7,29	7,45	3,48
Bir önceki yılın Aralık ayına göre değişim oranı	13,39	3,38	6,77
Bir önceki yılın aynı ayına göre değişim oranı	105,82	33,19	12,43
On iki aylık ortalamalara göre değişim oranı	59,47	27,54	9,92

YD-ÜFE yıllık değişim oranı (%), Mart 2022

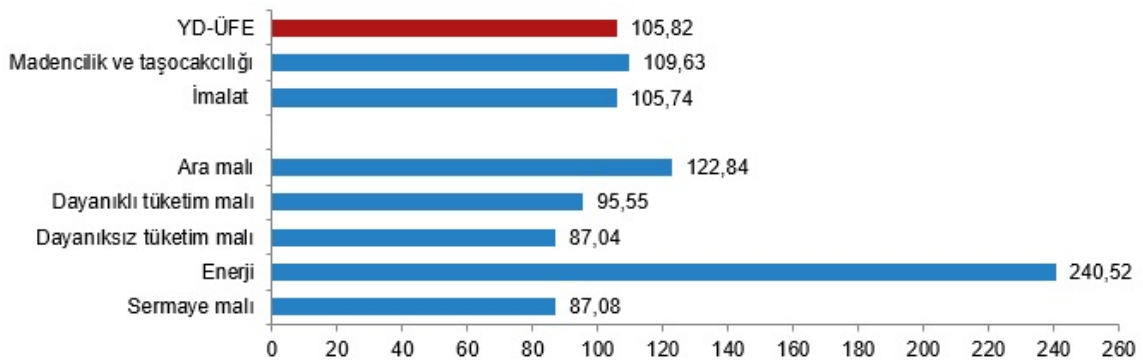


### Sanayinin iki ana sektöründen imalat yıllık %105,74 arttı

Sanayinin iki sektörünün yıllık değişimleri; madencilik ve taşocakçılığında %109,63, imalatta %105,74 artış olarak gerçekleşti.

Ana sanayi gruplarının yıllık değişimleri; ara malında %122,84, dayanıklı tüketim malında %95,55, dayanıksız tüketim malında %87,04, enerjide %240,52, sermaye malında %87,08 artış olarak gerçekleşti.

YD-ÜFE yıllık değişim oranları (%), Mart 2022

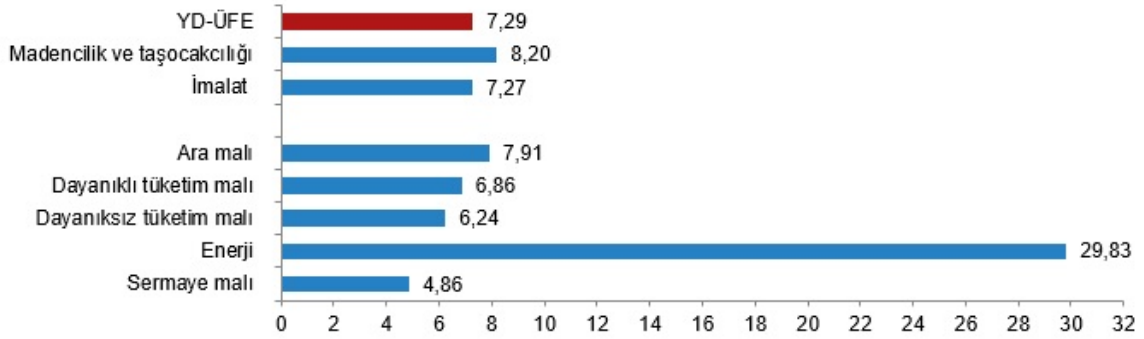


### Sanayinin iki ana sektöründen imalat aylık %7,27 arttı

Sanayinin iki sektörünün aylık değişimleri; madencilik ve taşocakçılığında %8,20, imalatta %7,27 artış olarak gerçekleşti.

Ana sanayi gruplarının aylık değişimleri; ara malında %7,91, dayanıklı tüketim malında %6,86, dayanıksız tüketim malında %6,24, enerjide %29,83, sermaye malında %4,86 artış olarak gerçekleşti.

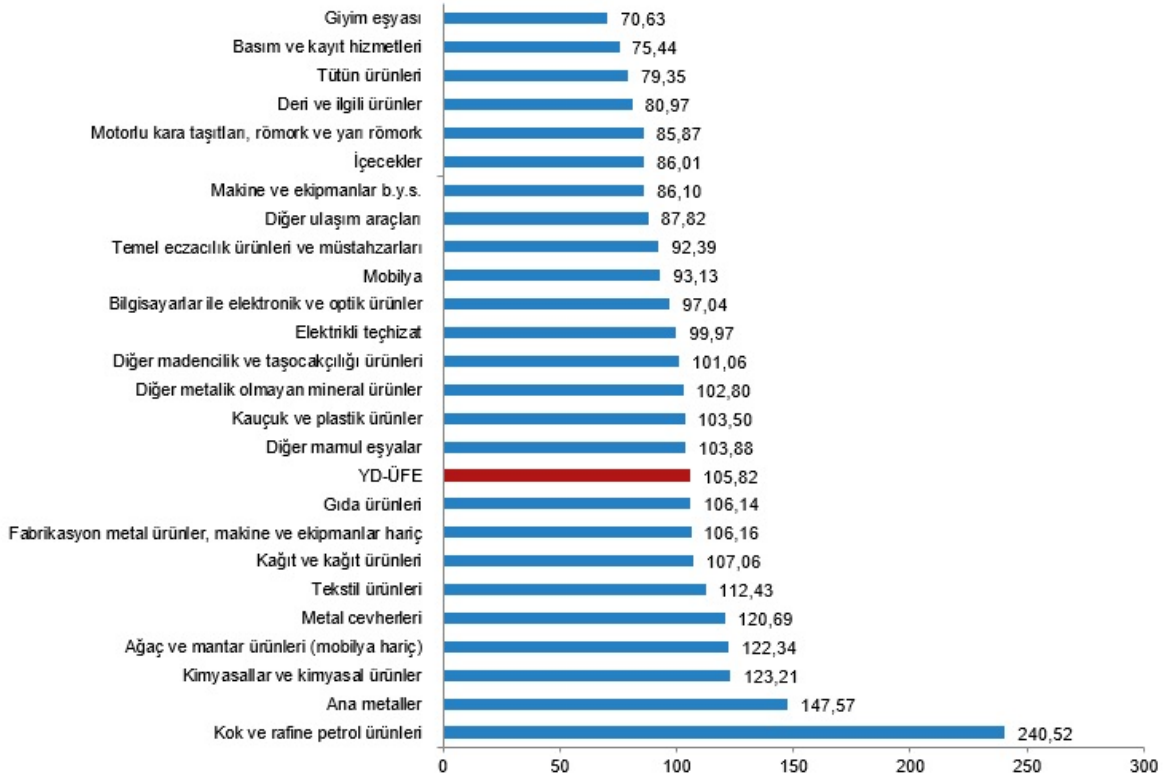
#### YD-ÜFE aylık değişim oranları (%), Mart 2022



#### Yıllık YD-ÜFE'ye göre 16 alt sektör daha düşük, 9 alt sektör daha yüksek değişim gösterdi

YD-ÜFE sektörlerinden giyim eşyası %70,63, basım ve kayıt hizmetleri %75,44, tütün ürünleri %79,35 ile endekslerin en az arttığı alt sektörler oldu. Buna karşılık kok ve rafine petrol ürünleri %240,52, ana metaller %147,57, kimyasallar ve kimyasal ürünler %123,21 ile endekslerin en fazla arttığı alt sektörler oldu.

#### Sektörlere göre YD-ÜFE yıllık değişim oranları (%), Mart 2022



## Aylık YD-ÜFE'ye göre 15 alt sektör daha düşük, 10 alt sektör daha yüksek değişim gösterdi

YD-ÜFE sektörlerinden motorlu kara taşıtları, römork ve yarı römork %4,36, basım ve kayıt hizmetleri %4,70, tütün ürünleri %4,92 ile endekslerin en az arttığı alt sektörler oldu. Buna karşılık kok ve rafine petrol ürünleri %29,83, temel eczacılık ürünleri ve müstahzarları %10,94, metal cevherleri %10,86 ile endekslerin en fazla arttığı alt sektörler oldu.

### Sektörlere göre YD-ÜFE aylık değişim oranları (%), Mart 2022

