

Yurt Dışı Üretici Fiyat Endeksi, Ocak 2022 (21.02.2022)

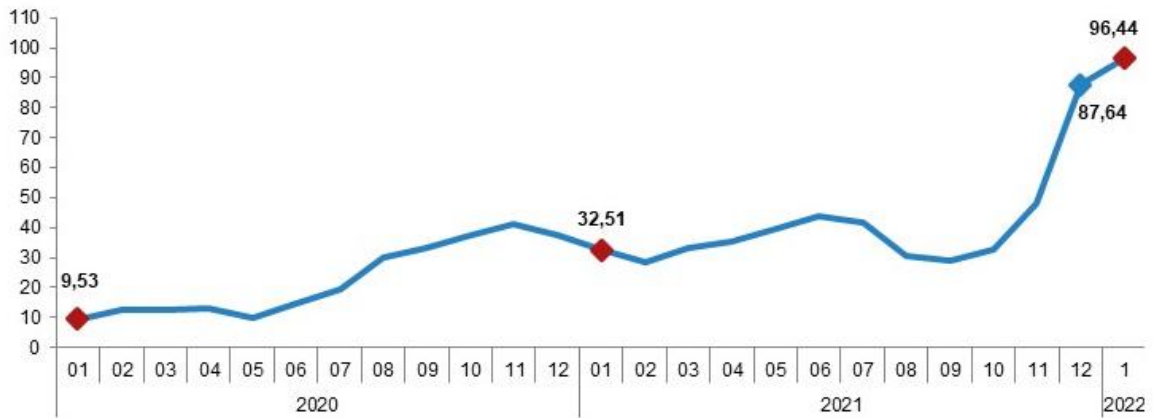
Yurt Dışı Üretici Fiyat Endeksi (YD-ÜFE) yıllık %96,44, aylık %3,25 arttı

YD-ÜFE (2010=100) 2022 yılı Ocak ayında bir önceki aya göre %3,25, bir önceki yılın Aralık ayına göre %3,25, bir önceki yılın aynı ayına göre %96,44 ve on iki aylık ortalamalara göre %46,71 artış gösterdi.

YD-ÜFE değişim oranları (%), Ocak 2022

	Ocak 2022	Ocak 2021	Ocak 2020
Bir önceki aya göre	3,25	-1,37	2,39
Bir önceki yılın Aralık ayına göre	3,25	-1,37	2,39
Bir önceki yılın aynı ayına göre	96,44	32,51	9,53
On iki aylık ortalamalara göre	46,71	24,58	12,39

YD-ÜFE yıllık değişim oranı (%), Ocak 2022

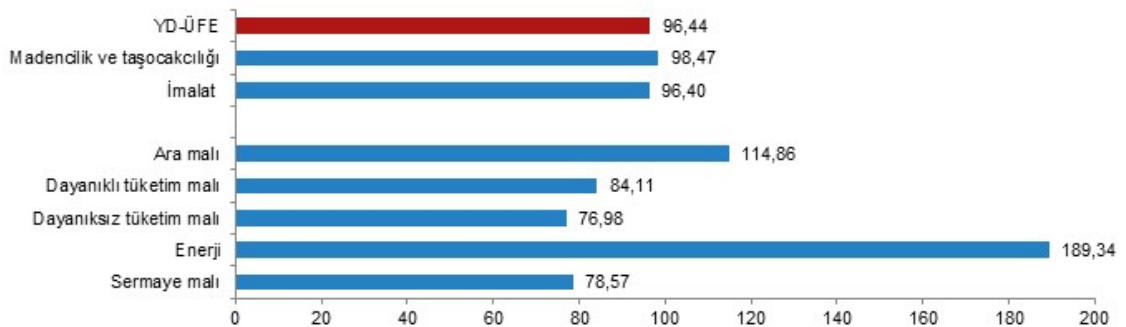


Sanayinin iki ana sektöründen imalat yıllık %96,40 arttı

Sanayinin iki sektörünün yıllık değişimleri; madencilik ve taşocakçılığında %98,47, imalatta %96,40 artış olarak gerçekleşti.

Ana sanayi gruplarının yıllık değişimleri; ara malında %114,86, dayanıklı tüketim malında %84,11, dayanıksız tüketim malında %76,98, enerjide %189,34, sermaye malında %78,57 artış olarak gerçekleşti.

YD-ÜFE yıllık değişim oranları (%), Ocak 2022

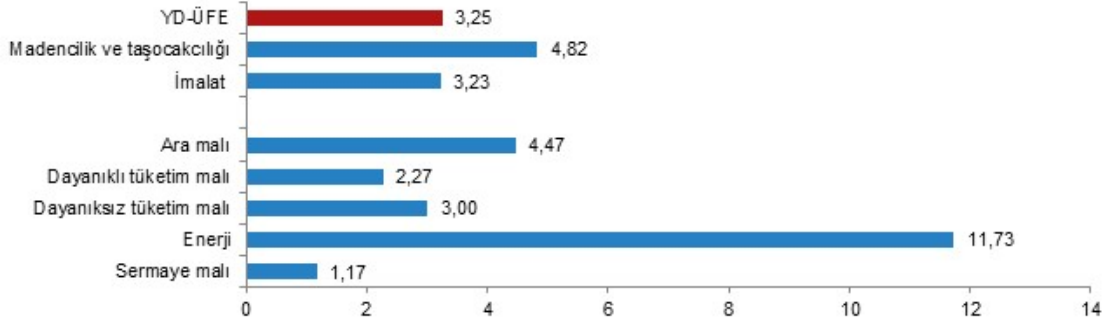


Sanayinin iki ana sektöründen imalat aylık %3,23 arttı

Sanayinin iki sektörünün aylık değişimleri; madencilik ve taşocakçılığında %4,82, imalatta %3,23 artış olarak gerçekleşti.

Ana sanayi gruplarının aylık değişimleri; ara malında %4,47, dayanıklı tüketim malında %2,27, dayanıksız tüketim malında %3,00, enerjide %11,73, sermaye malında %1,17 artış olarak gerçekleşti.

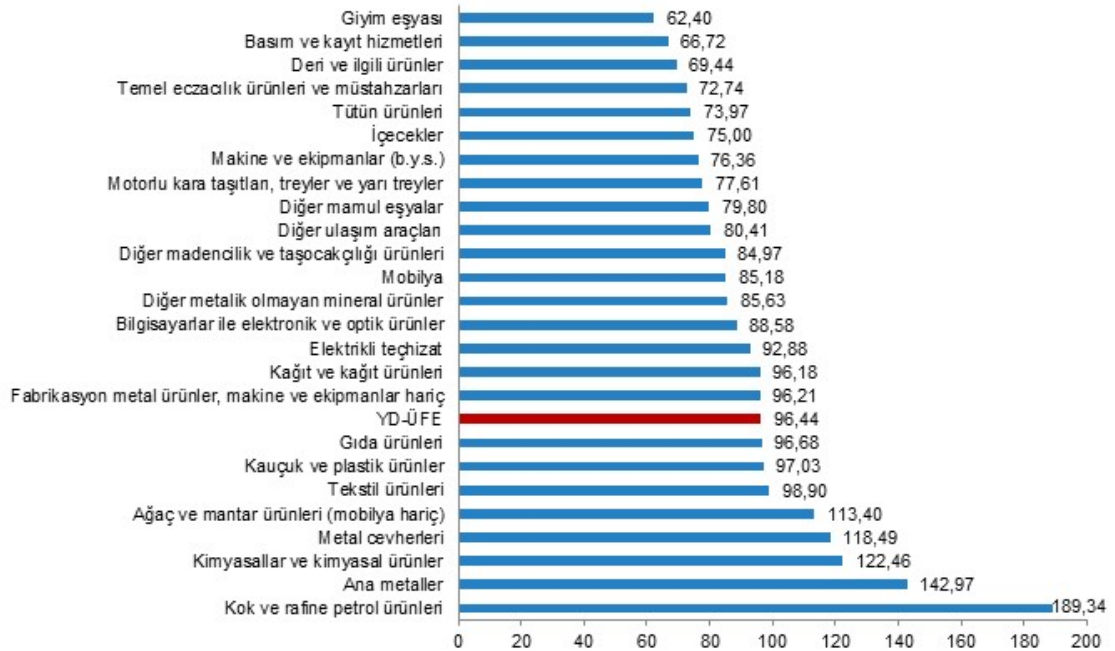
YD-ÜFE aylık değişim oranları (%), Ocak 2022



Yıllık YD-ÜFE'ye göre 17 alt sektör daha düşük, 8 alt sektör daha yüksek değişim gösterdi

YD-ÜFE sektörlerinden giyim eşyası %62,40, basım ve kayıt hizmetleri %66,72, deri ve ilgili ürünler %69,44 ile endekslerin en az arttığı alt sektörler oldu. Buna karşılık kok ve rafine petrol ürünleri %189,34, ana metaller %142,97, kimyasallar ve kimyasal ürünler %122,46 ile endekslerin en fazla arttığı alt sektörler oldu.

Sektörlere göre YD-ÜFE yıllık değişim oranları (%), Ocak 2022



Aylık YD-ÜFE'ye göre 14 alt sektör daha düşük, 11 alt sektör daha yüksek değişim gösterdi

YD-ÜFE sektörlerinden bilgisayarlar ile elektronik ve optik ürünler %0,69, makine ve ekipmanlar (b.y.s.) %0,85, diğer ulaşım araçları %1,02 ile endekslerin en az arttığı alt sektörler oldu. Buna karşılık kok ve rafine petrol ürünleri %11,73, ağaç ve mantar ürünleri (mobilya hariç) %7,18, diğer madencilik ve taşocakçılığı ürünleri %6,84 ile endeksin en çok arttığı alt sektörler oldu.

Sektörlere göre YD-ÜFE aylık değişim oranları (%), Ocak 2022

