

## İşgücü İstatistikleri, I. Çeyrek: Ocak - Mart, 2022 (17.05.2022)

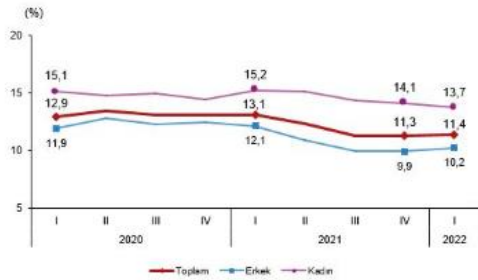
### Mevsim etkisinden arındırılmış işsizlik oranı %11,4 seviyesinde gerçekleşti

Hanehalkı İşgücü Araştırması sonuçlarına göre; 15 ve daha yukarı yaştaki kişilerde işsiz sayısı 2022 yılı I. çeyreğinde bir önceki çeyreğe göre 50 bin kişi artarak 3 milyon 845 bin kişi oldu. İşsizlik oranı ise 0,1 puanlık artış ile %11,4 seviyesinde gerçekleşti. İşsizlik oranı erkeklerde %10,2 iken kadınlarda %13,7 olarak tahmin edildi.

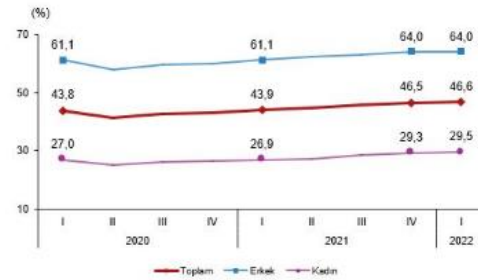
### Mevsim etkisinden arındırılmış istihdam oranı %46,6 oldu

İstihdam edilenlerin sayısı 2022 yılı I. çeyreğinde bir önceki çeyreğe göre 188 bin kişi artarak 29 milyon 964 bin kişi, istihdam oranı ise 0,1 puanlık artış ile %46,6 oldu. Bu oran erkeklerde %64,0 iken kadınlarda %29,5 olarak gerçekleşti.

İşsizlik oranı, I. Çeyrek: Ocak-Mart, 2022



İstihdam oranı, I. Çeyrek: Ocak-Mart, 2022



### Mevsim etkisinden arındırılmış işgücüne katılma oranı %52,6 olarak gerçekleşti

İşgücü 2022 yılı I. çeyreğinde bir önceki çeyreğe göre 238 bin kişi artarak 33 milyon 809 bin kişi, işgücüne katılma oranı ise 0,2 puanlık artış ile %52,6 olarak gerçekleşti. İşgücüne katılma oranı erkeklerde %71,3, kadınlarda ise %34,2 oldu.

### Genç nüfusta mevsim etkisinden arındırılmış işsizlik oranı %21,1 oldu

15-24 yaş grubunu kapsayan genç nüfusta işsizlik oranı bir önceki çeyreğe göre 0,3 puanlık azalış ile %21,1 oldu. Bu yaş grubunda işsizlik oranı; erkeklerde %18,5, kadınlarda ise %26,0 olarak tahmin edildi.

Mevsim etkisinden arındırılmış temel işgücü göstergeleri, 15+ yaş, I. Çeyrek: Ocak-Mart, 2022

	I. Çeyrek, 2022			Bir önceki çeyrek			Bir önceki çeyreğe göre fark		
	Toplam	Erkek	Kadın	Toplam	Erkek	Kadın	Toplam	Erkek	Kadın
(Bin kişi)									
15 ve daha yukarı yaştaki nüfus	64 332	31 827	32 505	64 095	31 712	32 383	237	115	122
İşgücü	33 809	22 694	11 114	33 571	22 547	11 025	238	147	89
İstihdam	29 964	20 369	9 595	29 776	20 304	9 472	188	65	123
İşsiz	3 845	2 325	1 519	3 795	2 243	1 552	50	82	-33
İşgücüne dahil olmayanlar	30 523	9 132	21 390	30 523	9 165	21 358	0	-33	32
(%)									
İşgücüne katılma oranı	52,6	71,3	34,2	52,4	71,1	34,0	0,2	0,2	0,2
İstihdam oranı	46,6	64,0	29,5	46,5	64,0	29,3	0,1	0,0	0,2
İşsizlik oranı	11,4	10,2	13,7	11,3	9,9	14,1	0,1	0,3	-0,4
Genç nüfusta işsizlik oranı (15-24 yaş)	21,1	18,5	26,0	21,4	17,9	27,9	-0,3	0,6	-1,9

Tablodaki rakamlar yuvarlamadan dolayı toplamı vermeyebilir.

Mevsimsel etkilerden arındırma yöntemi gereği geçmiş çeyreklere ilişkin tahminler revize edilerek yayımlanmaktadır.

### Mevsim etkisinden arındırılmış istihdamın %56,3'ü hizmet sektöründe yer aldı

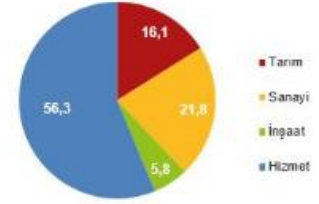
Mevsim etkisinden arındırılmış istihdam edilenlerin sayısı 2022 yılı I. çeyreğinde bir önceki çeyreğe göre tarım sektöründe 139 bin kişi, inşaat sektöründe 36 bin kişi azalırken sanayi sektöründe 70 bin kişi, hizmet sektöründe 292 bin kişi arttı. İstihdam edilenlerin %16,1'i tarım, %21,8'i sanayi, %5,8'i inşaat, %56,3'ü ise hizmet sektöründe yer aldı.

Mevsim etkisinden arındırılmış istihdamın sektörel dağılımı, 15+ yaş, (Bin kişi), I. Çeyrek: Ocak-Mart, 2022

	I. Çeyrek, 2022			Bir önceki çeyrek			Bir önceki çeyreğe göre fark		
	Toplam	Erkek	Kadın	Toplam	Erkek	Kadın	Toplam	Erkek	Kadın
Toplam	29 964	20 369	9 595	29 776	20 304	9 472	188	65	123
Tarım	4 833	2 818	2 015	4 972	2 855	2 116	-139	-37	-101
Sanayi	6 529	4 907	1 622	6 459	4 862	1 596	70	45	26
İnşaat	1 735	1 650	84	1 771	1 681	90	-36	-31	-6
Hizmet	16 867	10 994	5 873	16 575	10 905	5 669	292	89	204

Tablodaki rakamlar yuvarlamadan dolayı toplamı vermeyecebilir.

Mevsim etkisinden arındırılmış istihdamın sektörel dağılımı (%), I. Çeyrek, 2022



## Mevsim ve takvim etkilerinden arındırılmış haftalık ortalama fiili çalışma süresi 45,2 saat oldu

İstihdam edilenlerden referans döneminde işbaşında olanların, mevsim ve takvim etkilerinden arındırılmış haftalık ortalama fiili çalışma süresi 2022 yılı I. çeyreğinde bir önceki çeyreğe göre 0,6 saat artarak 45,2 saat olarak gerçekleşti.

## Mevsim etkisinden arındırılmış atıl işgücü oranı %22,6 oldu

Zamana bağlı eksik istihdam, potansiyel işgücü ve işsizlerden oluşan atıl işgücü oranı 2022 yılı I. çeyreğinde bir önceki çeyreğe göre değişim göstermeyerek %22,6 oldu. Zamana bağlı eksik istihdam ve işsizlerin bütünlük oranı %15,6 iken potansiyel işgücü ve işsizlerin bütünlük oranı %18,8 olarak tahmin edildi.

Mevsim etkisinden arındırılmış işgücüne ilişkin tamamlayıcı göstergeler, I. Çeyrek: Ocak-Mart, 2022

