

Tarımsal Girdi Fiyat Endeksi, Haziran 2022 (22.08.2022)

Tarımsal girdi fiyat endeksi (Tarım-GFE) yıllık %134,96, aylık %7,92 arttı

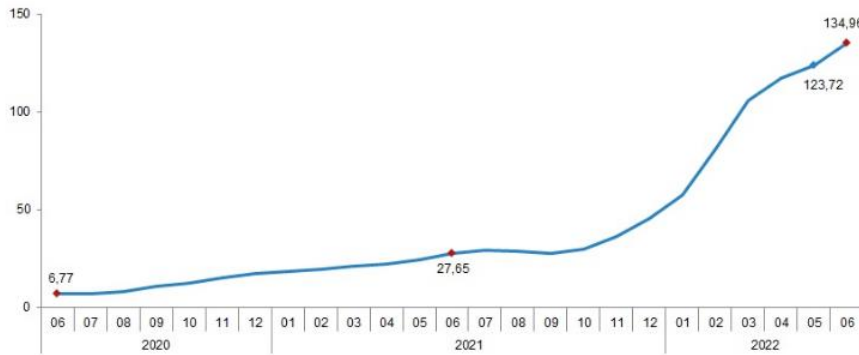
Tarım-GFE'de (2015=100), 2022 yılı Haziran ayında bir önceki aya göre %7,92, bir önceki yılın Aralık ayına göre %81,07, bir önceki yılın aynı ayına göre %134,96 ve on iki aylık ortalamalara göre %70,89 artış gerçekleşti.

Ana gruplarda bir önceki aya göre tarımsal yatırıma katkı sağlayan mal ve hizmet endeksinde %4,57, tarımda kullanılan mal ve hizmet endeksinde %8,33 artış gerçekleşti. Bir önceki yılın aynı ayına göre tarımsal yatırıma katkı sağlayan mal ve hizmet endeksinde %72,30, tarımda kullanılan mal ve hizmet endeksinde %145,32 artış gerçekleşti.

Ana gruplara göre Tarım-GFE ve değişim oranları, Haziran 2022

	Endeks	Bir önceki aya göre değişim oranı (%)	Bir önceki yılın Aralık ayına göre değişim oranı (%)	Bir önceki yılın aynı ayına göre değişim oranı (%)	On iki aylık ortalamalara göre değişim oranı (%)
Tarım-GFE	503,54	7,92	81,07	134,96	70,89
Tarımda kullanılan mal ve hizmet endeksi	516,05	8,33	85,81	145,32	75,52
Tarımsal yatırıma katkı sağlayan mal ve hizmet endeksi	416,58	4,57	48,44	72,30	42,93

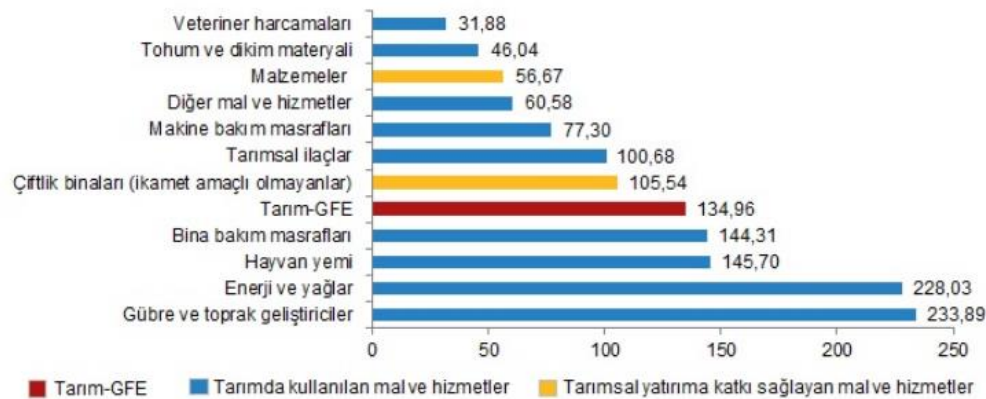
Tarım-GFE yıllık değişim oranı (%), Haziran 2022



Yıllık Tarım-GFE'ye göre 7 alt grup daha düşük, 4 alt grup daha yüksek değişim gösterdi

Yıllık artışın düşük olduğu alt gruplar sırasıyla, %31,88 ile veteriner harcamaları ve %46,04 ile tohum ve dikim materyali oldu. Buna karşılık, yıllık artışın yüksek olduğu alt gruplar ise sırasıyla, %233,89 ile gübre ve toprak geliştiriciler ve %228,03 ile enerji ve yağlar oldu.

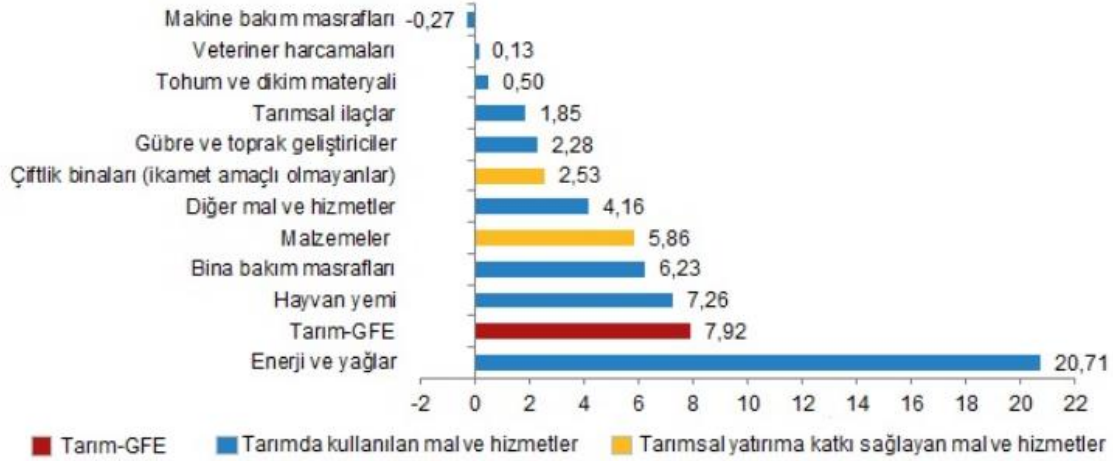
Alt gruplara göre Tarım-GFE yıllık değişim oranı (%), Haziran 2022



Aylık Tarım-GFE'ye göre 10 alt grup daha düşük, 1 alt grup daha yüksek değişim gösterdi

Aylık artışın düşük olduğu alt gruplar sırasıyla, %0,13 ile veteriner harcamaları ve %0,50 ile tohum ve dikim materyali oldu. Buna karşılık, aylık artışın yüksek olduğu alt gruplar ise sırasıyla, %20,71 ile enerji ve yağlar ve %7,26 ile hayvan yemi oldu. Bir önceki aya göre azalış gösteren tek alt grup ise %0,27 ile makine bakım masrafları oldu.

Alt gruplara göre Tarım-GFE aylık değişim oranı (%), Haziran 2022



Ana ve alt gruplara göre Tarım-GFE ve değişim oranları (%), Haziran 2022

Ana ve alt gruplar	Endeks	Bir önceki aya göre değişim oranı (%)	Bir önceki yılın Aralık ayına göre değişim oranı (%)	Bir önceki yılın aynı aya göre değişim oranı (%)	On iki aylık ortalamalara göre değişim oranı (%)
Tarım-GFE	503,54	7,92	81,07	134,96	70,89
Tarımda kullanılan mal ve hizmetler	516,05	8,33	85,81	145,32	75,52
Tohum ve dikim materyali	249,76	0,50	27,88	46,04	24,21
Enerji ve yağlar	685,28	20,71	138,73	228,03	101,69
Gübre ve toprak geliştiriciler	792,97	2,28	72,79	233,89	158,93
Tarımsal ilaçlar	322,00	1,85	69,92	100,68	51,53
Veteriner harcamaları	179,49	0,13	24,09	31,88	23,32
Hayvan yemi	529,34	7,26	94,32	145,70	72,86
Makine bakım masrafları	481,36	-0,27	27,68	77,30	56,31
Bina bakım masrafları	590,66	6,23	75,88	144,31	88,37
Diğer mal ve hizmetler	322,00	4,16	41,56	60,58	36,24
Tarımsal yatırıma katkı sağlayan mal ve hizmetler	416,58	4,57	48,44	72,30	42,93
Malzemeler	345,10	5,86	47,24	56,67	28,06
Çiftlik binaları (ikamet amaçlı olmayan)	627,21	2,53	50,42	105,54	77,94