

Yurt İçi Üretici Fiyat Endeksi, Mart 2022 (04.04.2022)

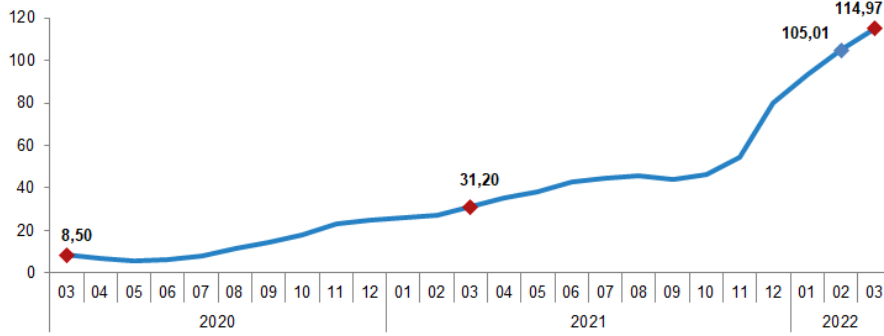
Yurt içi üretici fiyat endeksi (Yİ-ÜFE) yıllık %114,97, aylık %9,19 arttı

Yİ-ÜFE (2003=100) 2022 yılı Mart ayında bir önceki aya göre %9,19, bir önceki yılın Aralık ayına göre %29,31, bir önceki yılın aynı ayına göre %114,97 ve on iki aylık ortalamalara göre %64,30 artış gerçekleşti.

Yİ-ÜFE değişim oranları (%), Mart 2022

	Mart 2022	Mart 2021	Mart 2020
Bir önceki aya göre değişim oranı	9,19	4,13	0,87
Bir önceki yılın Aralık ayına göre değişim oranı	29,31	8,21	3,22
Bir önceki yılın aynı ayına göre değişim oranı	114,97	31,20	8,50
On iki aylık ortalamalara göre değişim oranı	64,30	17,04	12,61

Yİ-ÜFE yıllık değişim oranı (%), Mart 2022

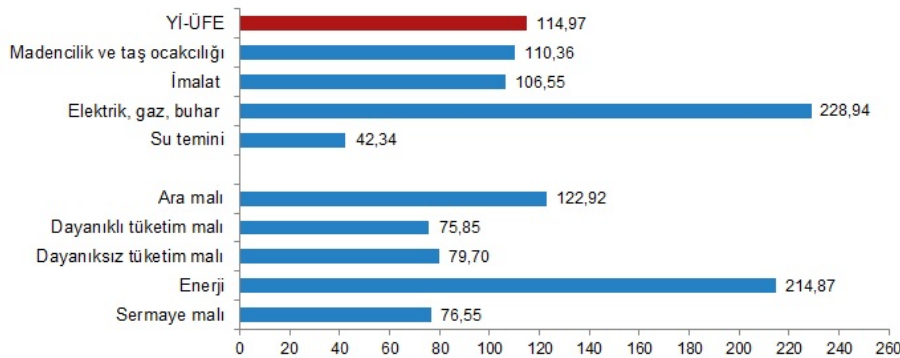


Sanayinin dört ana sektöründen imalat endeksi yıllık %106,55 arttı

Sanayinin dört sektörünün yıllık değişimleri; madencilik ve taşocakçılığında %110,36, imalatta %106,55, elektrik, gaz üretimi ve dağıtımında %228,94 ve su temininde %42,34 artış olarak gerçekleşti.

Ana sanayi gruplarının yıllık değişimleri; ara malında %122,92, dayanıklı tüketim malında %75,85, dayanıksız tüketim malında %79,70, enerjide %214,87 ve sermaye malında %76,55 artış olarak gerçekleşti.

Yİ-ÜFE yıllık değişim oranları (%), Mart 2022

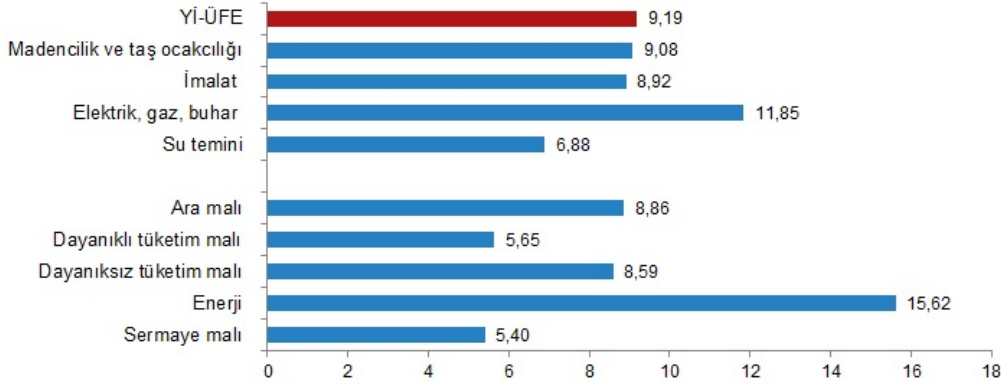


Sanayinin dört ana sektöründen imalat endeksi aylık %8,92 arttı

Sanayinin dört sektörünün aylık değişimleri; madencilik ve taşocakçılığında %9,08, imalatta %8,92, elektrik, gaz üretimi ve dağıtımında %11,85 ve su temininde %6,88 artış olarak gerçekleşti.

Ana sanayi gruplarının aylık değişimleri; ara malında %8,86, dayanıklı tüketim malında %5,65, dayanıksız tüketim malında %8,59, enerjide %15,62 ve sermaye malında %5,40 artış olarak gerçekleşti.

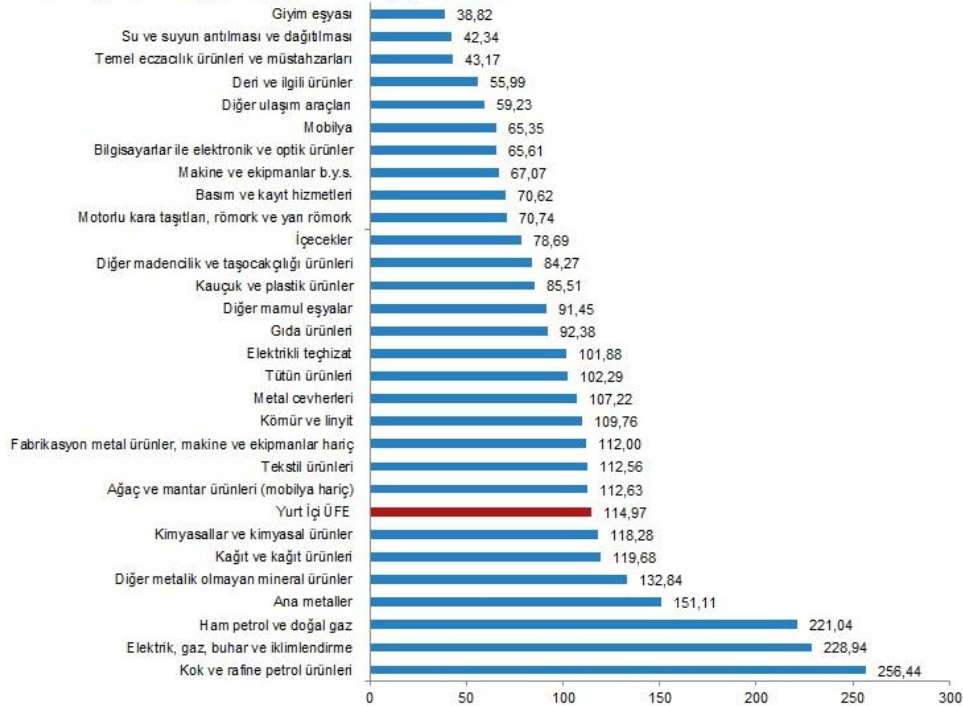
Yİ-ÜFE aylık değişim oranları (%), Mart 2022



Yıllık Yİ-ÜFE'ye göre 22 alt sektör daha düşük, 7 alt sektör daha yüksek değişim gösterdi

Yıllık en düşük artış; %38,82 ile giyim eşyası, %42,34 ile su ve suyun arıtılması ve dağıtılması, %43,17 ile temel eczacılık ürünleri ve müstahzarları alt sektörlerinde gerçekleşti. Buna karşılık kok ve rafine petrol ürünleri %256,44, elektrik, gaz, buhar ve iklimlendirme %228,94, ham petrol ve doğal gaz %221,04 ile endekslerin en fazla arttığı alt sektörler oldu

Sektörlere göre Yİ-ÜFE yıllık değişim oranları (%), Mart 2022



Aylık Yİ-ÜFE'ye göre 19 alt sektör daha düşük, 10 alt sektör daha yüksek değişim gösterdi

Aylık en düşük artış; %1,14 ile kağıt ve kağıt ürünleri, %2,96 ile deri ve ilgili ürünler, %3,03 ile kömür ve linyit alt sektörlerinde gerçekleşti. Buna karşılık kok ve rafine petrol ürünleri %35,99, diğer metalik olmayan mineral ürünler %14,40, ana metaller %12,09 ile endekslerin en fazla arttığı alt sektörler oldu.

Sektörlere göre Yİ-ÜFE aylık değişim oranları (%), Mart 2022

