

İşgücü İstatistikleri, Ağustos 2023 (10.10.2023)

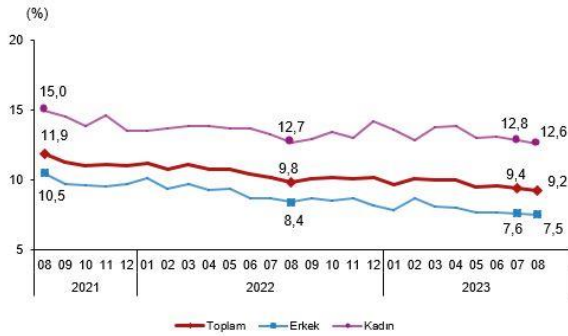
Mevsim etkisinden arındırılmış işsizlik oranı %9,2 seviyesinde gerçekleşti

Hanehalkı İşgücü Araştırması sonuçlarına göre; 15 ve daha yukarı yaştaki kişilerde işsiz sayısı 2023 yılı Ağustos ayında bir önceki aya göre 56 bin kişi azalarak 3 milyon 223 bin kişi oldu. İşsizlik oranı ise 0,2 puan azalarak %9,2 seviyesinde gerçekleşti. İşsizlik oranı erkeklerde %7,5 iken kadınlarda %12,6 olarak tahmin edildi.

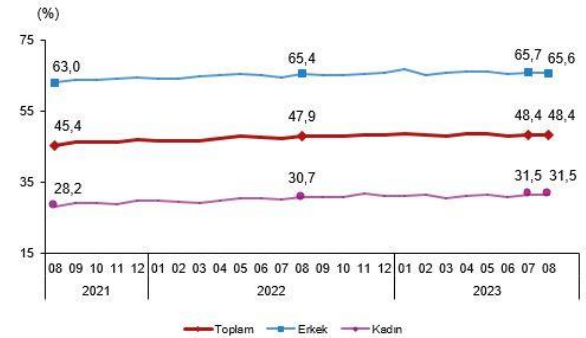
Mevsim etkisinden arındırılmış istihdam oranı %48,4 oldu

İstihdam edilenlerin sayısı 2023 yılı Ağustos ayında bir önceki aya göre bin kişi artarak 31 milyon 686 bin kişi, istihdam oranı ise değişim göstermeyerek %48,4 oldu. Bu oran erkeklerde %65,6 iken kadınlarda %31,5 olarak gerçekleşti.

İşsizlik oranı, Ağustos 2021-Ağustos 2023



İstihdam oranı, Ağustos 2021-Ağustos 2023



Mevsim etkisinden arındırılmış işgücüne katılma oranı %53,3 olarak gerçekleşti

İşgücü 2023 yılı Ağustos ayında bir önceki aya göre 55 bin kişi azalarak 34 milyon 909 bin kişi, işgücüne katılma oranı ise 0,1 puan azalarak %53,3 olarak gerçekleşti. İşgücüne katılma oranı erkeklerde %70,9 iken kadınlarda %36,0 oldu.

Genç nüfusta mevsim etkisinden arındırılmış işsizlik oranı %17,2 oldu

15-24 yaş grubunu kapsayan genç nüfusta işsizlik oranı bir önceki aya göre 0,7 puanlık azalış ile %17,2 oldu. Bu yaş grubunda işsizlik oranı; erkeklerde %14,2, kadınlarda ise %22,7 olarak tahmin edildi.

Mevsim etkisinden arındırılmış temel işgücü göstergeleri, 15+ yaş, Ağustos 2023

	Ağustos 2023			Bir önceki ay			Bir önceki aya göre fark		
	Toplam	Erkek	Kadın	Toplam	Erkek	Kadın	Toplam	Erkek	Kadın
(Bin kişi)									
15 ve daha yukarı yaştaki nüfus	65 494	32 416	33 078	65 446	32 393	33 053	48	23	25
İşgücü	34 909	22 988	11 921	34 964	23 035	11 929	-55	-47	-8
İstihdam	31 686	21 263	10 423	31 685	21 286	10 399	1	-23	24
İşsiz	3 223	1 725	1 498	3 279	1 749	1 530	-56	-24	-32
İşgücüne dahil olmayanlar	30 586	9 429	21 157	30 482	9 358	21 125	104	71	32
(%)									
İşgücüne katılma oranı	53,3	70,9	36,0	53,4	71,1	36,1	-0,1	-0,2	-0,1
İstihdam oranı	48,4	65,6	31,5	48,4	65,7	31,5	0,0	-0,1	0,0
İşsizlik oranı	9,2	7,5	12,6	9,4	7,6	12,8	-0,2	-0,1	-0,2
Genç nüfusta işsizlik oranı (15-24 yaş)	17,2	14,2	22,7	17,9	15,1	23,1	-0,7	-0,9	-0,4

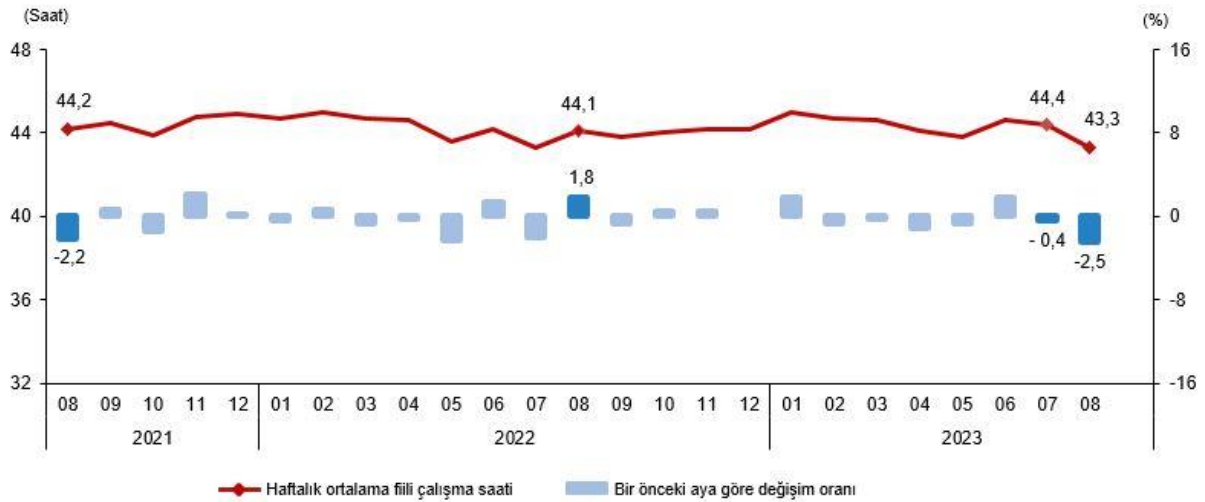
Tablodaki rakamlar yuvarlamadan dolayı toplamı vermeyebilir.

Mevsimsel etkilerden arındırma yöntemi gereği geçmiş aylara ilişkin tahminler revize edilerek yayımlanmaktadır.

Mevsim ve takvim etkilerinden arındırılmış haftalık ortalama fiili çalışma süresi 43,3 saat oldu

İstihdam edilenlerden referans döneminde işbaşında olanların, mevsim ve takvim etkilerinden arındırılmış haftalık ortalama fiili çalışma süresi 2023 yılı Ağustos ayında bir önceki aya göre 1,1 saat azalarak 43,3 saat olarak gerçekleşti.

Mevsim ve takvim etkilerinden arındırılmış haftalık ortalama fiili çalışma süresi, Ağustos 2021-Ağustos 2023



Mevsim etkisinden arındırılmış atıl işgücü oranı %23,0 oldu

Zamana bağlı eksik istihdam, potansiyel işgücü ve işsizlerden oluşan atıl işgücü oranı 2023 yılı Ağustos ayında bir önceki aya göre 0,4 puanlık artış ile %23,0 oldu. Zamana bağlı eksik istihdam ve işsizlerin bütünleşik oranı %15,3 iken işsiz ve potansiyel işgücünün bütünleşik oranı %17,5 olarak tahmin edildi.

Mevsim etkisinden arındırılmış işgücüne ilişkin tamamlayıcı göstergeler, Ağustos 2021-
Ağustos 2023

