

İşgücü Girdi Endeksleri, III. Çeyrek: Temmuz - Eylül, 2023 (22.11.2023)

İstihdam endeksi yıllık %3,9 arttı

Sanayi, inşaat ve ticaret-hizmet sektörleri toplamında istihdam endeksi, 2023 yılı III. çeyreğinde bir önceki yılın aynı çeyreğine göre %3,9 arttı. Alt sektörler incelendiğinde, endeks; sanayi sektöründe %0,8, inşaat sektöründe %13,7 ve ticaret-hizmet sektörlerinde %4,0 arttı.

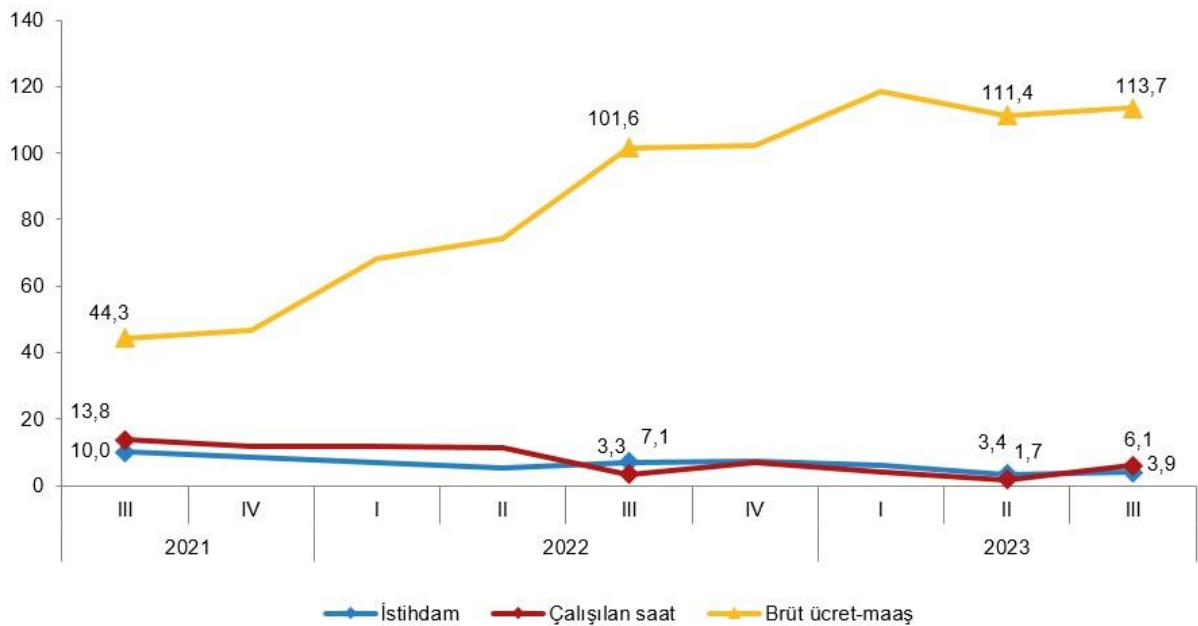
Çalışılan saat endeksi yıllık %6,1 arttı

Sanayi, inşaat ve ticaret-hizmet sektörleri toplamında çalışılan saat endeksi, 2023 yılı III. çeyreğinde bir önceki yılın aynı çeyreğine göre %6,1 arttı. Alt sektörler incelendiğinde, endeks; sanayi sektöründe %3,0, inşaat sektöründe %14,9 ve ticaret-hizmet sektörlerinde %6,2 arttı.

Brüt ücret-maaş endeksi yıllık %113,7 arttı

Sanayi, inşaat ve ticaret-hizmet sektörleri toplamında brüt ücret-maaş endeksi, 2023 yılı III. çeyreğinde bir önceki yılın aynı çeyreğine göre %113,7 arttı. Alt sektörler incelendiğinde, endeks; sanayi sektöründe %107,9, inşaat sektöründe %141,6 ve ticaret-hizmet sektörlerinde %114,1 arttı.

İşgücü girdi endeksleri yıllık değişim oranları (%), III. Çeyrek 2023



İstihdam endeksi çeyreklik %1,4 arttı

Sanayi, inşaat ve ticaret-hizmet sektörleri toplamında istihdam endeksi, 2023 yılı III. çeyreğinde bir önceki çeyreğe göre %1,4 arttı. Alt sektörler incelendiğinde, endeks; sanayi sektöründe %0,7, inşaat sektöründe %4,0 ve ticaret-hizmet sektörlerinde %1,4 arttı.

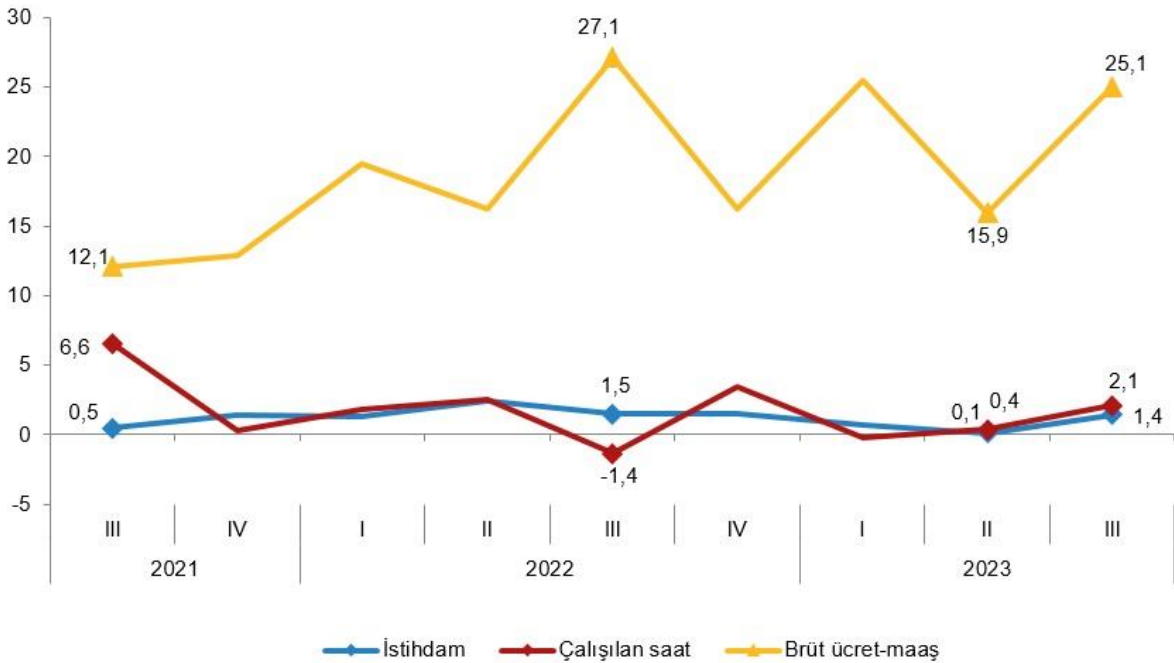
Çalışılan saat endeksi çeyreklik %2,1 arttı

Sanayi, inşaat ve ticaret-hizmet sektörleri toplamında çalışılan saat endeksi, 2023 yılı III. çeyreğinde bir önceki çeyreğe göre %2,1 arttı. Alt sektörler incelendiğinde, endeks; sanayi sektöründe %1,2, inşaat sektöründe %4,0 ve ticaret-hizmet sektörlerinde %2,2 arttı.

Brüt ücret-maaş endeksi çeyreklik %25,1 arttı

Sanayi, inşaat ve ticaret-hizmet sektörleri toplamında brüt ücret-maaş endeksi, 2023 yılı III. çeyreğinde bir önceki çeyreğe göre %25,1 arttı. Alt sektörler incelendiğinde, endeks; sanayi sektöründe %23,1, inşaat sektöründe %30,6 ve ticaret-hizmet sektörlerinde %25,7 arttı.

İşgücü girdi endeksleri çeyreklik değişim oranları (%), III. Çeyrek 2023



Saatlik işgücü maliyeti endeksi yıllık %105,3 arttı

Sanayi, inşaat ve ticaret-hizmet sektörleri toplamında saatlik işgücü maliyeti endeksi, 2023 yılı III. çeyreğinde bir önceki yılın aynı çeyreğine göre %105,3 arttı. Alt sektörler incelendiğinde, endeks; sanayi sektöründe %106,5, inşaat sektöründe %112,5 ve ticaret-hizmet sektörlerinde %105,1 arttı.

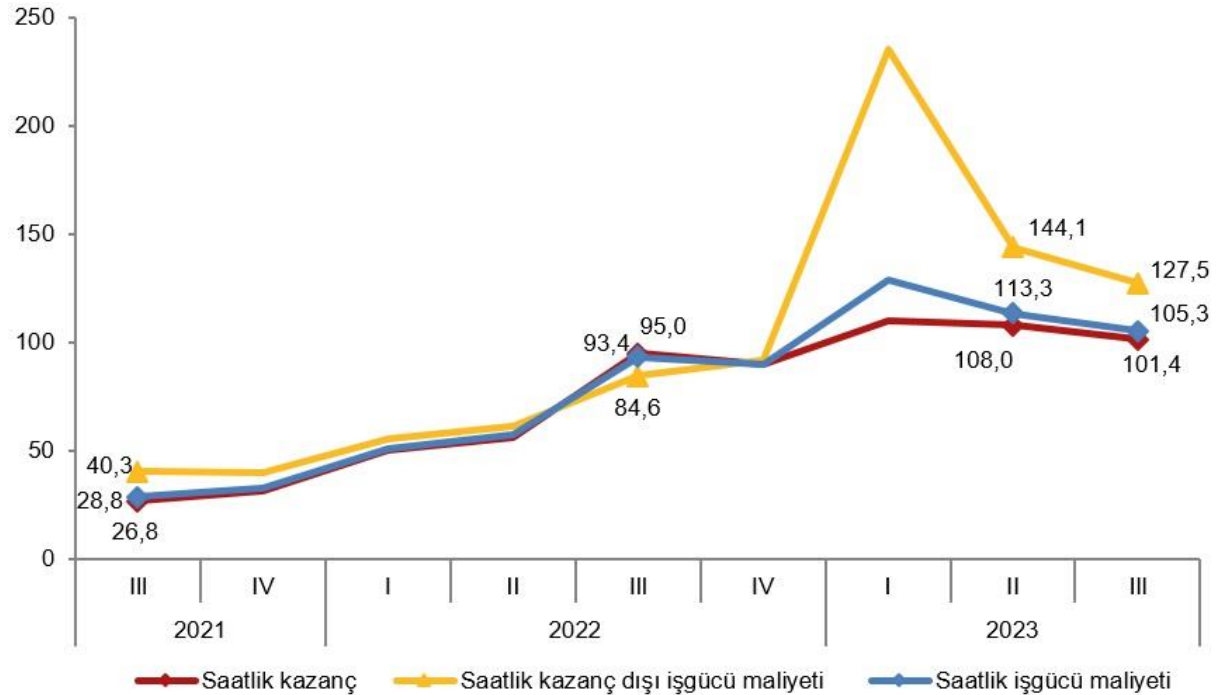
Saatlik kazanç endeksi yıllık %101,4 arttı

Sanayi, inşaat ve ticaret-hizmet sektörleri toplamında saatlik kazanç endeksi, 2023 yılı III. çeyreğinde bir önceki yılın aynı çeyreğine göre %101,4 arttı. Alt sektörler incelendiğinde, endeks; sanayi sektöründe %101,7, inşaat sektöründe %110,2 ve ticaret-hizmet sektörlerinde %101,6 arttı.

Saatlik kazanç dışı işgücü maliyeti endeksi yıllık %127,5 arttı

Sanayi, inşaat ve ticaret-hizmet sektörleri toplamında saatlik kazanç dışı işgücü maliyeti endeksi, 2023 yılı III. çeyreğinde bir önceki yılın aynı çeyreğine göre %127,5 arttı. Alt sektörler incelendiğinde, endeks; sanayi sektöründe %133,5, inşaat sektöründe %123,9, ticaret-hizmet sektörlerinde %125,5 arttı.

İşgücü maliyeti endeksleri yıllık değişim oranları (%), III. Çeyrek 2023



Saatlik işgücü maliyeti endeksi çeyreklik %22,9 arttı

Sanayi, inşaat ve ticaret-hizmet sektörleri toplamında saatlik işgücü maliyeti endeksi, 2023 yılı III. çeyreğinde bir önceki çeyreğe göre %22,9 arttı. Alt sektörler incelendiğinde, endeks; sanayi sektöründe %22,3, inşaat sektöründe %25,6 ve ticaret-hizmet sektörlerinde %23,1 arttı.

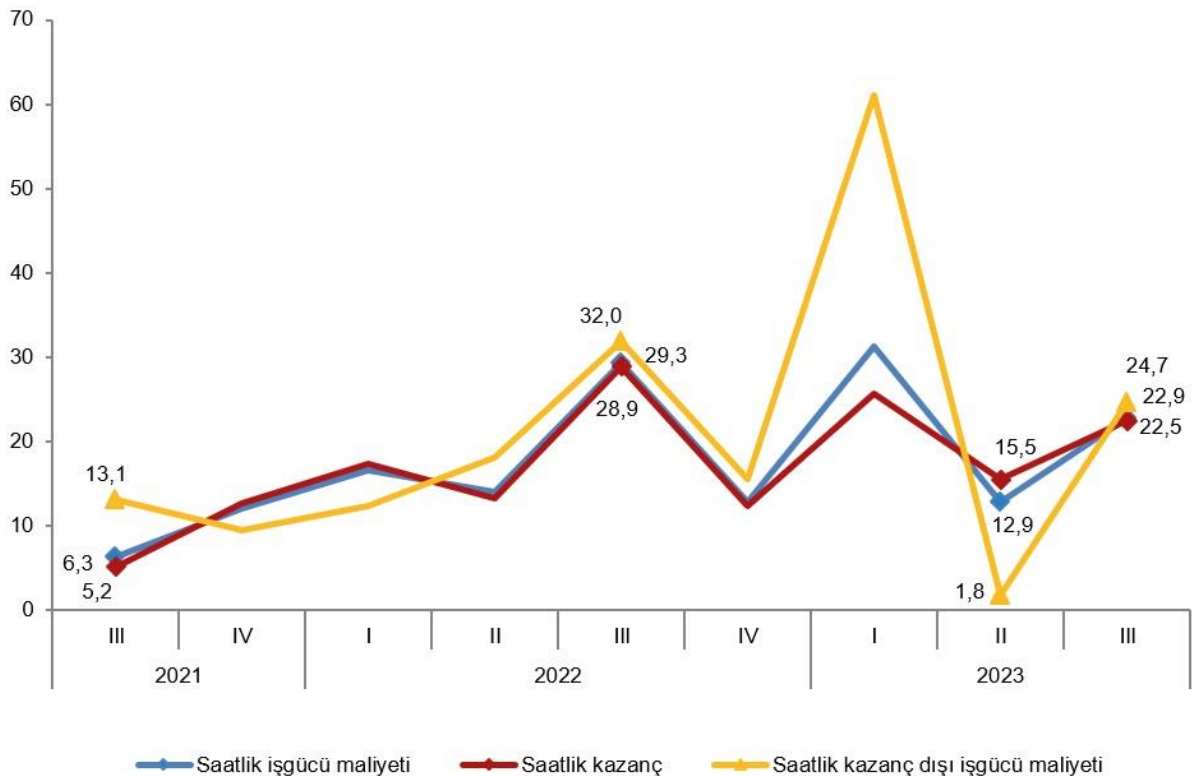
Saatlik kazanç endeksi çeyreklik %22,5 arttı

Sanayi, inşaat ve ticaret-hizmet sektörleri toplamında saatlik kazanç endeksi, 2023 yılı III. çeyreğinde bir önceki çeyreğe göre %22,5 arttı. Alt sektörler incelendiğinde, endeks; sanayi sektöründe %21,6, inşaat sektöründe %25,5 ve ticaret-hizmet sektörlerinde %22,9 arttı.

Saatlik kazanç dışı işgücü maliyeti endeksi çeyreklik %24,7 arttı

Sanayi, inşaat ve ticaret-hizmet sektörleri toplamında saatlik kazanç dışı işgücü maliyeti endeksi, 2023 yılı III. çeyreğinde bir önceki çeyreğe göre %24,7 arttı. Alt sektörler incelendiğinde, endeks; sanayi sektöründe %25,5, inşaat sektöründe %25,9 ve ticaret-hizmet sektörlerinde %24,1 arttı.

İşgücü maliyeti endeksleri çeyreklik değişim oranları (%), III. Çeyrek 2023



İşgücü girdi ve maliyeti endeksleri ve değişim oranları, III. Çeyrek: Temmuz-Eylül 2023
[2015=100]

Gösterge	Arındırılmamış	Takvim etkilerinden arındırılmış		Mevsim ve takvim etkilerinden arındırılmış	
	Endeks	Endeks	Yıllık değişim (%)	Endeks	Çeyreklik değişim (%)
İstihdam	127,4	127,4	3,9	125,4	1,4
Çalışılan saat	116,1	115,2	6,1	113,5	2,1
Brüt ücret-maaş	1 275,0	1 275,0	113,7	1 233,7	25,1
Saatlik işgücü maliyeti	1 109,3	1 119,4	105,3	1 114,3	22,9
Saatlik kazanç	1 097,4	1 107,4	101,4	1 086,5	22,5
Saatlik kazanç dışı işgücü maliyeti	1 173,4	1 183,7	127,5	1 263,8	24,7