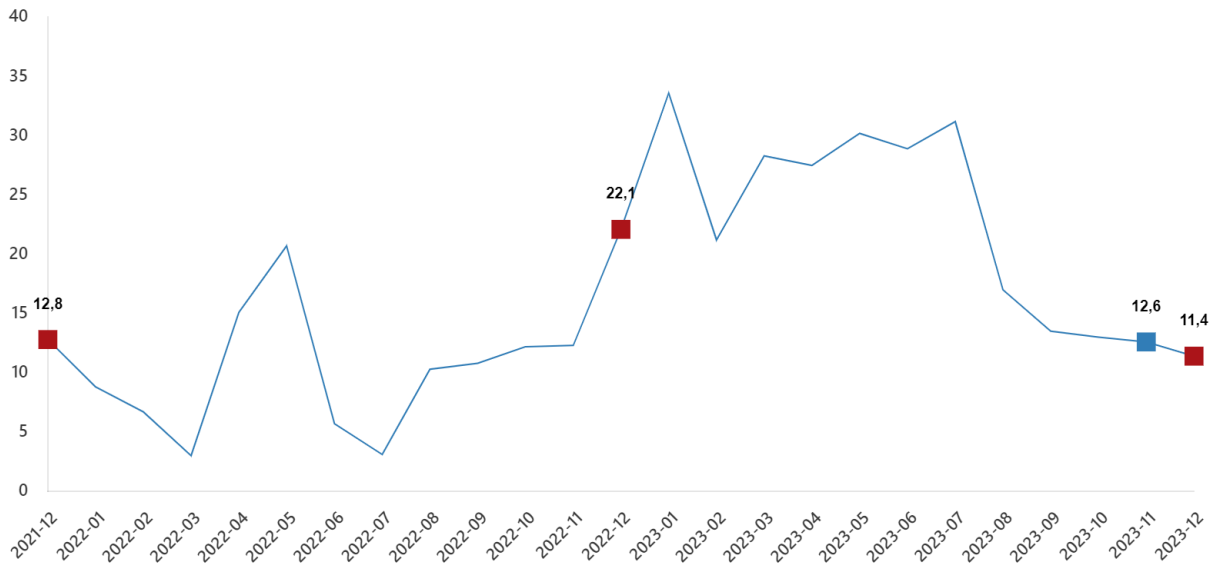


Perakende Satış Endeksleri, Aralık 2023 (13.02.2024)

Perakende satış hacmi yıllık %11,4 arttı

Sabit fiyatlarla perakende satış hacmi (2015=100) 2023 yılı Aralık ayında bir önceki yılın aynı ayına göre %11,4 arttı. Aynı ayda gıda, içecek ve tütün satışları %8,7 arttı, gıda dışı satışlar (otomotiv yakıtı hariç) %16,9 arttı, otomotiv yakıtı satışları ise %5,1 azaldı.

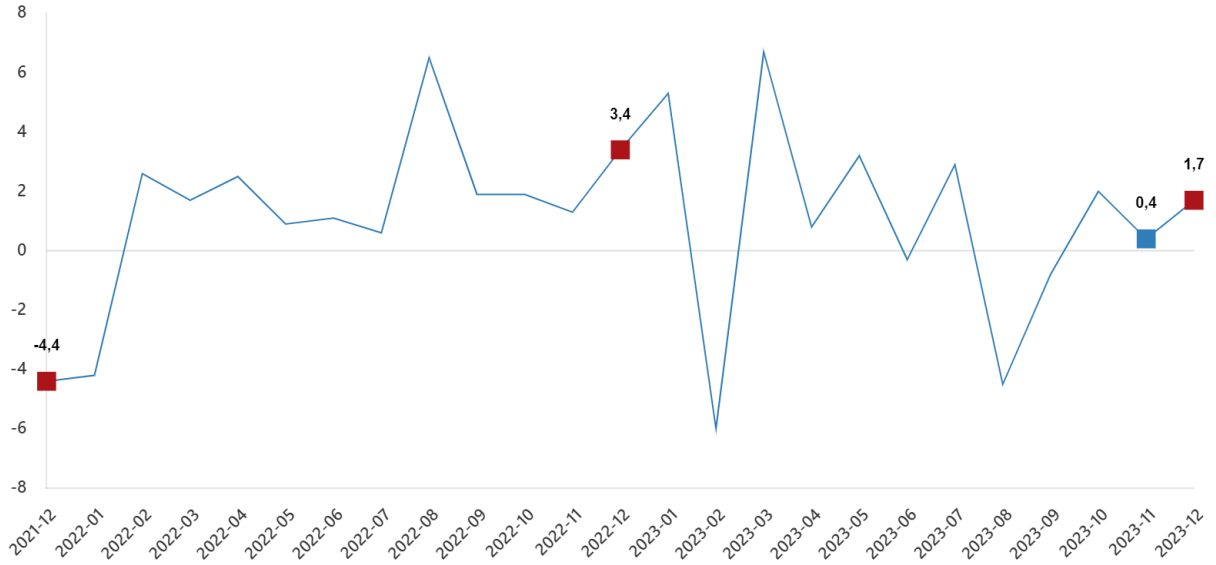
Perakende satış hacmi yıllık değişim oranı(%), Aralık 2023



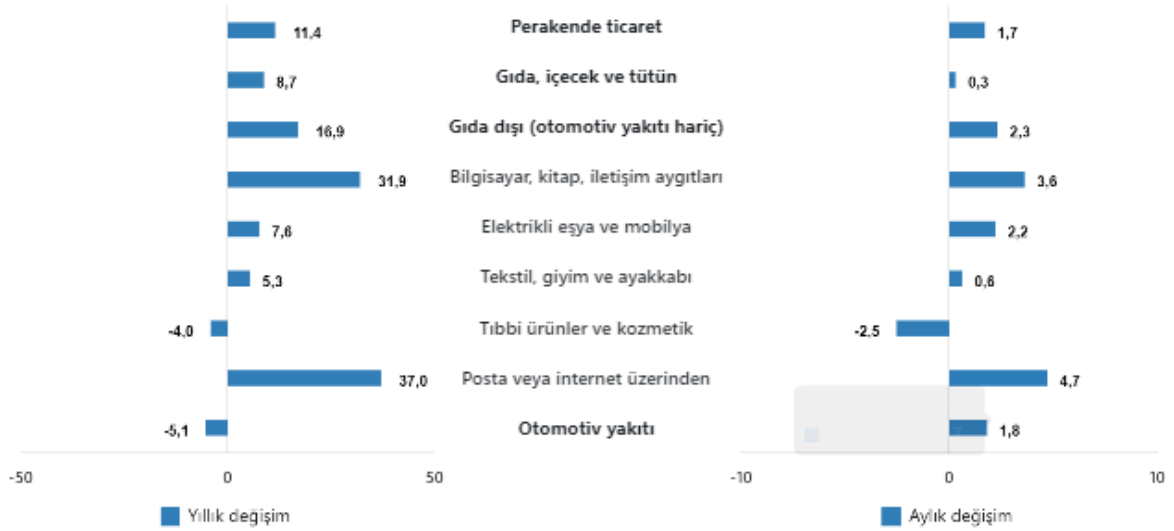
Perakende satış hacmi aylık %1,7 arttı

Sabit fiyatlarla perakende satış hacmi (2015=100) 2023 yılı Aralık ayında bir önceki aya göre %1,7 arttı. Aynı ayda gıda, içecek ve tütün satışları %0,3 arttı, gıda dışı satışlar (otomotiv yakıtı hariç) %2,3 arttı, otomotiv yakıtı satışları ise %1,8 arttı.

Perakende satış hacmi aylık değişim oranı(%), Aralık 2023



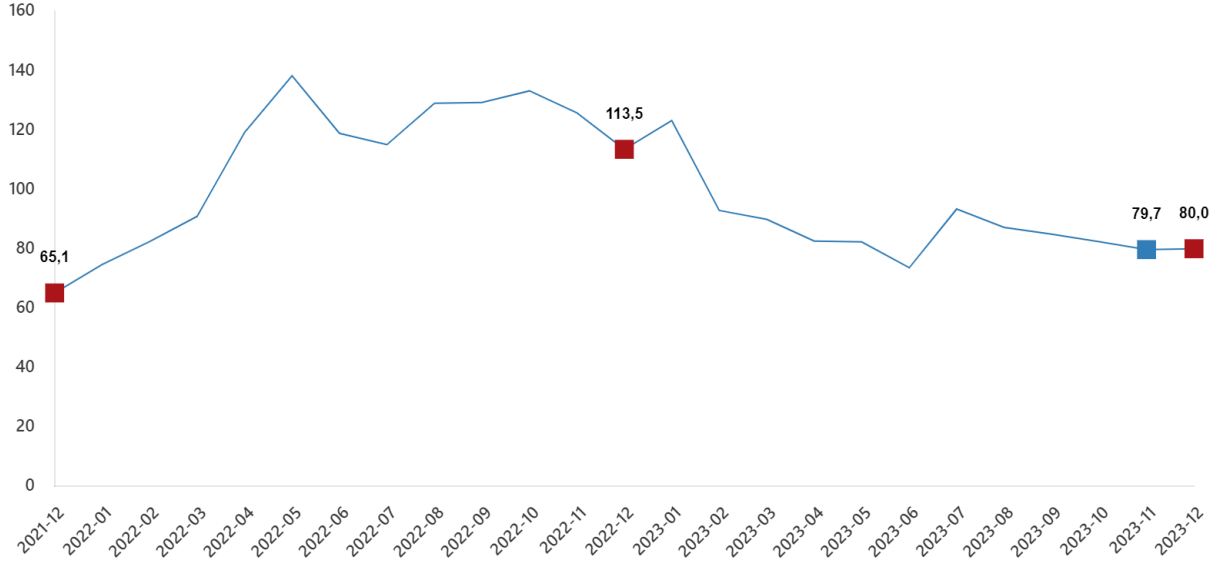
Perakende satış hacmi sektörlere göre yıllık ve aylık değişim oranları (%), Aralık 2023



Perakende ciro yıllık %80,0 arttı

Cari fiyatlarla perakende ciro (2015=100) 2023 yılı Aralık ayında bir önceki yılın aynı ayına göre %80,0 arttı. Aynı ayda gıda, içecek ve tütün satışları %78,8 arttı, gıda dışı satışlar (otomotiv yakıtı hariç) %85,1 arttı, otomotiv yakıtı satışları ise %62,9 arttı.

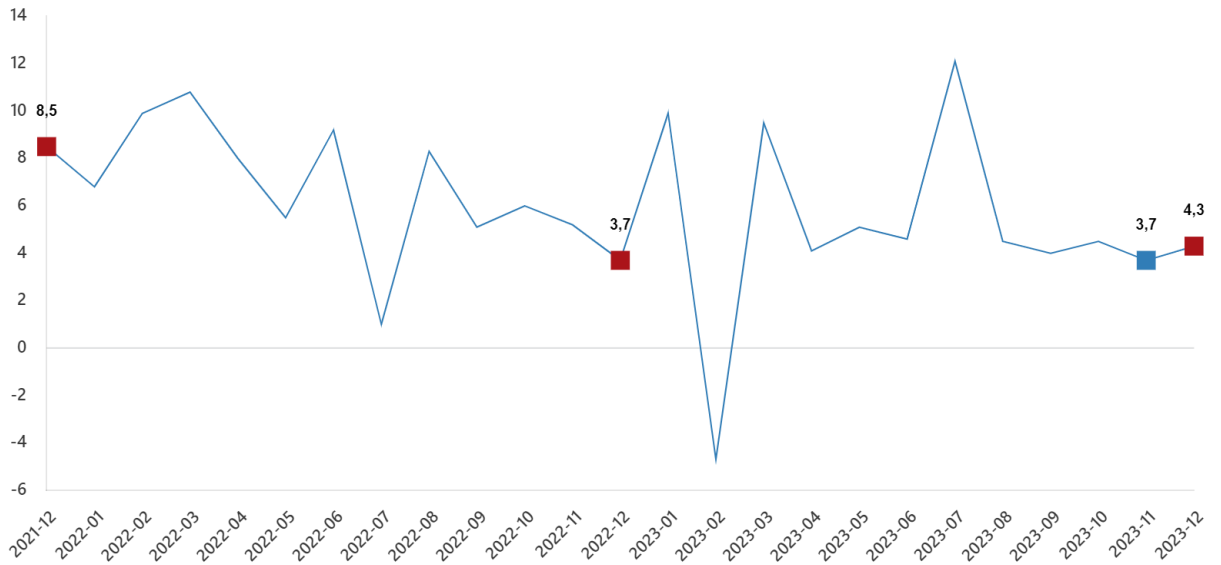
Perakende ciro yıllık deęişim oranı(%), Aralık 2023



Perakende ciro aylık %4,3 arttı

Cari fiyatlarla perakende ciro (2015=100) 2023 yılı Aralık ayında bir önceki aya göre %4,3 arttı. Aynı ayda gıda, içecek ve tütün satışları %4,1 arttı, gıda dışı satışlar (otomotiv yakıtı hariç) %5,0 arttı, otomotiv yakıtı satışları ise %1,9 arttı.

Perakende ciro aylık deęişim oranı(%), Aralık 2023



Perakende ciro sektörlerine göre yıllık ve aylık değişim oranları (%), Aralık 2023

