

Yurt Dışı Üretici Fiyat Endeksi, Şubat 2023 (20.03.2023)

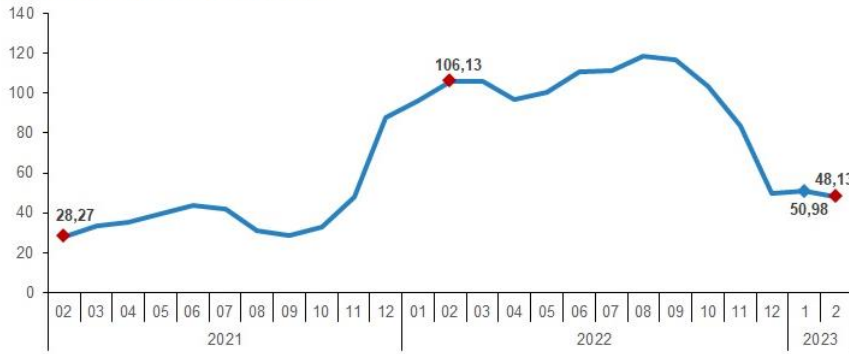
Yurt Dışı Üretici Fiyat Endeksi (YD-ÜFE) yıllık %48,13, aylık %0,42 arttı

YD-ÜFE (2010=100) 2023 yılı Şubat ayında bir önceki aya göre %0,42, bir önceki yılın Aralık ayına göre %4,44, bir önceki yılın aynı ayına göre %48,13 ve on iki aylık ortalamalara göre %85,79 artış gerçekleşti.

YD-ÜFE değişim oranları (%), Şubat 2023

	Şubat 2023	Şubat 2022	Şubat 2021
Bir önceki aya göre değişim oranı	0,42	2,35	-2,46
Bir önceki yılın Aralık ayına göre değişim oranı	4,44	5,68	-3,79
Bir önceki yılın aynı ayına göre değişim oranı	48,13	106,13	28,27
On iki aylık ortalamalara göre değişim oranı	85,79	53,21	25,83

YD-ÜFE yıllık değişim oranı (%), Şubat 2023

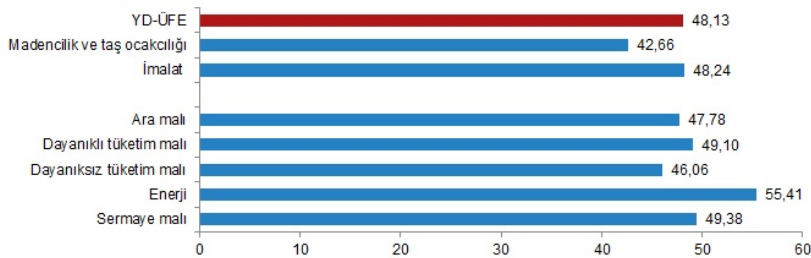


İmalat yıllık %48,24 arttı

Sanayinin iki sektörünün yıllık değişimleri; madencilik ve taş ocakçılığında %42,66, imalatta %48,24 artış olarak gerçekleşti.

Ana sanayi gruplarının yıllık değişimleri; ara malında %47,78, dayanıklı tüketim malında %49,10, dayanıksız tüketim malında %46,06, enerjide %55,41, sermaye malında %49,38 artış olarak gerçekleşti.

YD-ÜFE yıllık değişim oranları (%), Şubat 2023

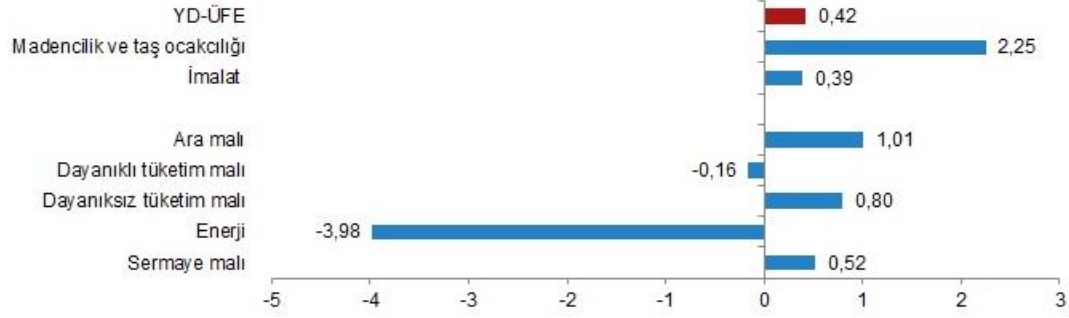


İmalat aylık %0,39 arttı

Sanayinin iki sektörünün aylık değişimleri; madencilik ve taş ocakçılığında %2,25, imalatta %0,39 artış olarak gerçekleşti.

Ana sanayi gruplarının aylık değişimleri; ara malında %1,01 artış, dayanıklı tüketim malında %0,16 azalış, dayanıksız tüketim malında %0,80 artış, enerjide %3,98 azalış, sermaye malında %0,52 artış olarak gerçekleşti.

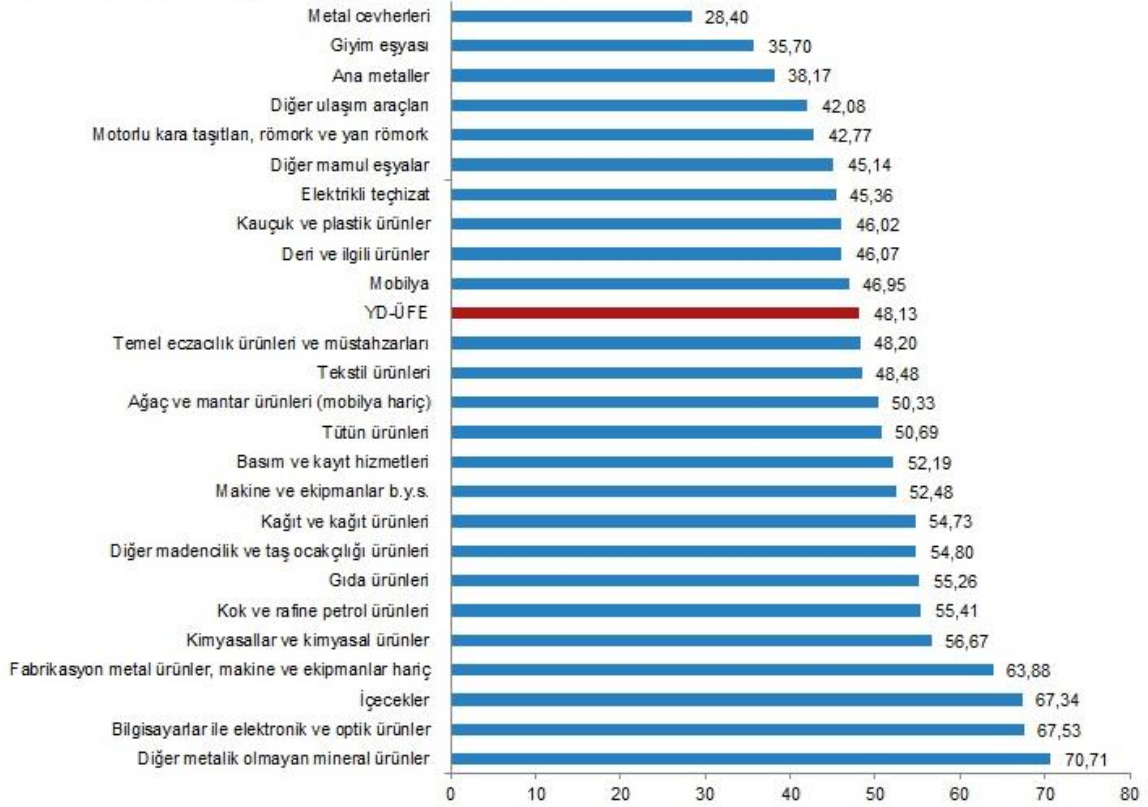
YD-ÜFE aylık değişim oranları (%), Şubat 2023



Yıllık YD-ÜFE'ye göre 10 alt sektör daha düşük, 15 alt sektör daha yüksek değişim gösterdi

YD-ÜFE sektörlerinden metal cevherleri %28,40, giyim eşyası %35,70, ana metaller %38,17 ile endekslerin en az arttığı alt sektörler oldu. Buna karşılık diğer metalik olmayan mineral ürünler %70,71, bilgisayarlar ile elektronik ve optik ürünler %67,53, içecekler %67,34 ile endekslerin en fazla arttığı alt sektörler oldu.

Sektörlere göre YD-ÜFE yıllık değişim oranları (%), Şubat 2023



Aylık YD-ÜFE'ye göre 7 alt sektör daha düşük, 18 alt sektör daha yüksek değişim gösterdi

YD-ÜFE sektörlerinden kok ve rafine petrol ürünleri %3,98, bilgisayarlar ile elektronik ve optik ürünler %2,61, motorlu kara taşıtları, römork ve yarı römork %0,37 ile endekslerin en fazla azalış gösterdiği alt sektörler oldu. Buna karşılık metal cevherleri %3,00, makine ve ekipmanlar b.y.s. %1,85, kauçuk ve plastik ürünler %1,59 ile endekslerin en fazla arttığı alt sektörler oldu.

Sektörlere göre YD-ÜFE aylık değişim oranları (%), Şubat 2023

