

## Hizmet Üretici Fiyat Endeksi, Aralık 2022 (31.01.2023)

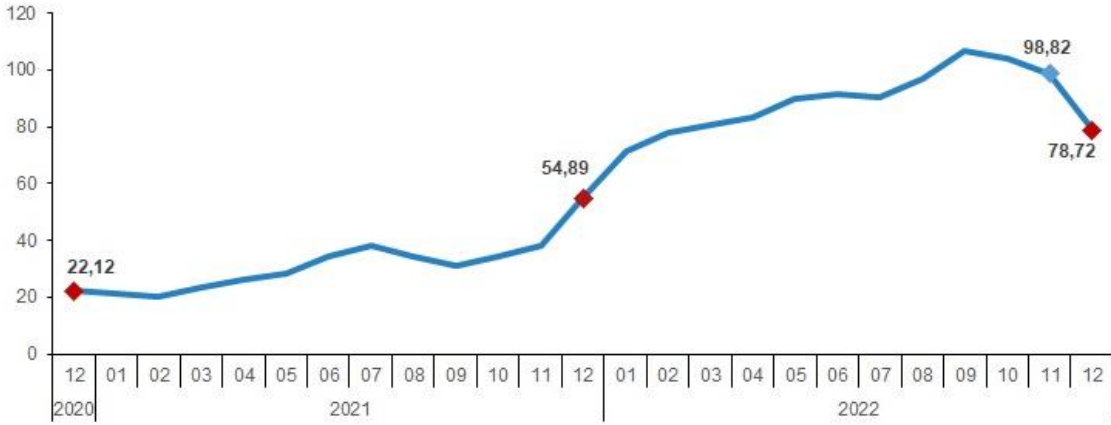
### Hizmet Üretici Fiyat Endeksi (H-ÜFE) yıllık %78,72, aylık %1,41 arttı

2022 yılı Aralık ayında H-ÜFE (2017=100) bir önceki aya göre %1,41, bir önceki yılın Aralık ayına göre %78,72, bir önceki yılın aynı ayına göre %78,72 ve on iki aylık ortalamalara göre %89,94 artış gösterdi.

#### H-ÜFE değişim oranları (%), Aralık 2022

	Aralık 2022	Aralık 2021	Aralık 2020
Bir önceki aya göre değişim oranı	1,41	12,81	0,57
Bir önceki yılın Aralık ayına göre değişim oranı	78,72	54,89	22,12
Bir önceki yılın aynı ayına göre değişim oranı	78,72	54,89	22,12
On iki aylık ortalamalara göre değişim oranı	89,94	32,54	15,14

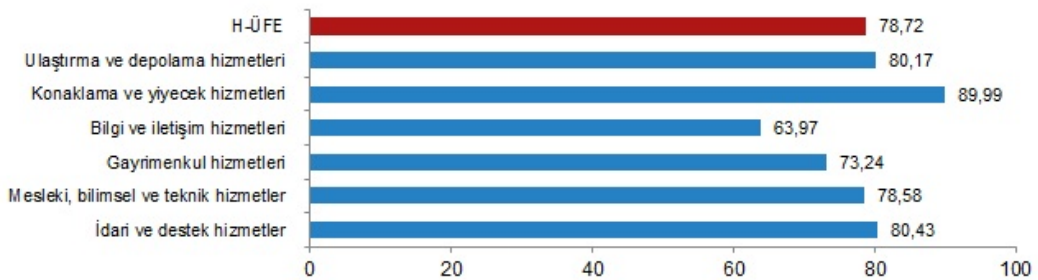
#### H-ÜFE yıllık değişim oranı (%), Aralık 2022



### Ulaştırma ve depolama hizmetleri yıllık %80,17 arttı

Bir önceki yılın aynı ayına göre, ulaştırma ve depolama hizmetlerinde %80,17, konaklama ve yiyecek hizmetlerinde %89,99, bilgi ve iletişim hizmetlerinde %63,97, gayrimenkul hizmetlerinde %73,24, mesleki, bilimsel ve teknik hizmetlerde %78,58, idari ve destek hizmetlerde %80,43 artış gerçekleşti.

#### H-ÜFE yıllık değişim oranları (%), Aralık 2022

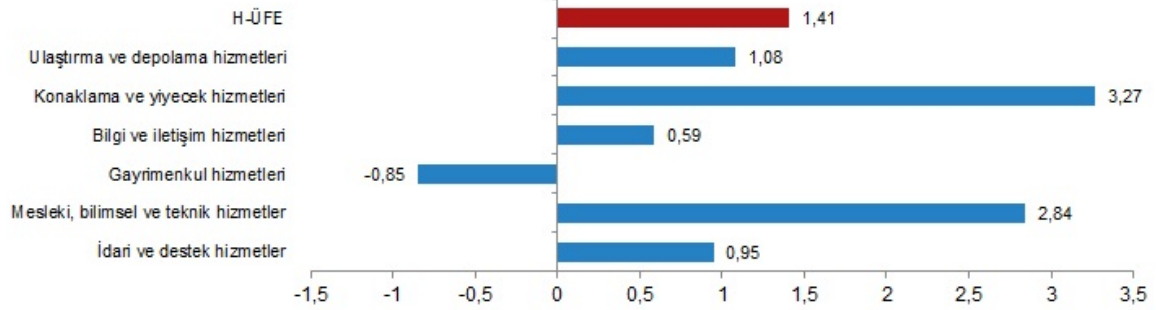


### Ulaştırma ve depolama hizmetleri aylık %1,08 arttı

Bir önceki aya göre, ulaştırma ve depolama hizmetlerinde %1,08 artış, konaklama ve yiyecek hizmetlerinde %3,27 artış, bilgi ve iletişim hizmetlerinde %0,59 artış, gayrimenkul hizmetlerinde %0,85 azalış, mesleki, bilimsel ve teknik hizmetlerde

%2,84 artış, idari ve destek hizmetlerde %0,95 artış gerçekleşti.

**H-ÜFE aylık değişim oranları (%), Aralık 2022**



**Yıllık H-ÜFE'ye göre 12 alt sektör daha düşük, 15 alt sektör daha yüksek değişim gösterdi**

H-ÜFE sektörlerinden telekomünikasyon hizmetleri %41,13, depolama ve destek hizmetleri (taşımacılık için) %43,07, hukuk ve muhasebe hizmetleri %47,55 ile endekslerin en az arttığı alt sektörler oldu. Buna karşılık programcılık ve yayıncılık hizmetleri %121,59, reklamcılık ve piyasa araştırması hizmetleri %119,97, veterinerlik hizmetleri %103,97 ile endekslerin en fazla arttığı alt sektörler oldu.

**Sektörlere göre H-ÜFE yıllık değişim oranları (%), Aralık 2022**



**Aylık H-ÜFE'ye göre 16 alt sektör daha düşük, 11 alt sektör daha yüksek değişim gösterdi**

H-ÜFE sektörlerinden programcılık ve yayıncılık hizmetleri %12,59, hava yolu taşımacılığı hizmetleri %1,86, su yolu taşımacılığı hizmetleri %1,86 ile endekslerin en fazla azaldığı alt sektörler oldu. Buna karşılık diğer mesleki, bilimsel ve teknik hizmetleri %7,10, sinema filmi, video ve televizyon programı yapımıcılık hizmetleri %5,57, yiyecek ve içecek sunum hizmetleri %4,25 ile endekslerin en fazla arttığı alt sektörler oldu.

**Sektörlere göre H-ÜFE aylık değişim oranları (%), Aralık 2022**

