

Yurt İçi Üretici Fiyat Endeksi, Ocak 2023 (03.02.2023)

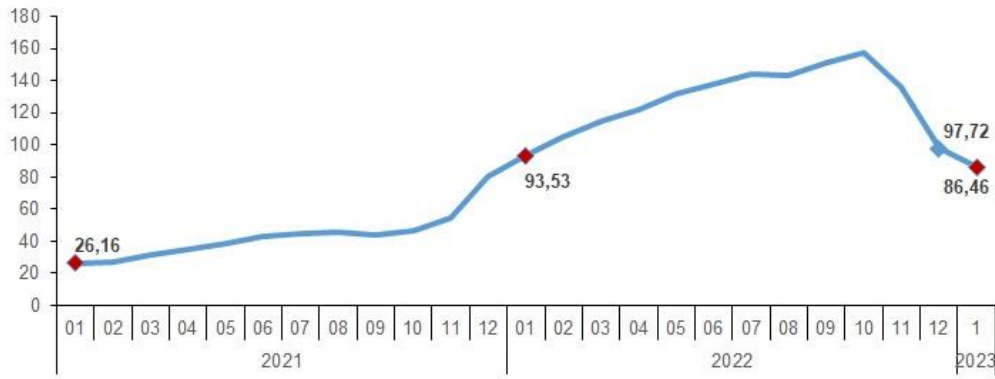
Yurt İçi Üretici Fiyat Endeksi (Yİ-ÜFE) yıllık %86,46, aylık %4,15 arttı

Yİ-ÜFE (2003=100) 2023 yılı Ocak ayında bir önceki aya göre %4,15, bir önceki yılın Aralık ayına göre %4,15, bir önceki yılın aynı ayına göre %86,46 ve on iki aylık ortalamalara göre %125,53 artış gösterdi.

Yİ-ÜFE değişim oranları (%), Ocak 2023

	Ocak 2023	Ocak 2022	Ocak 2021
Bir önceki aya göre değişim oranı	4,15	10,45	2,66
Bir önceki yılın Aralık ayına göre değişim oranı	4,15	10,45	2,66
Bir önceki yılın aynı ayına göre değişim oranı	86,46	93,53	26,16
On iki aylık ortalamalara göre değişim oranı	125,53	49,93	13,64

Yİ-ÜFE yıllık değişim oranı (%), Ocak 2023

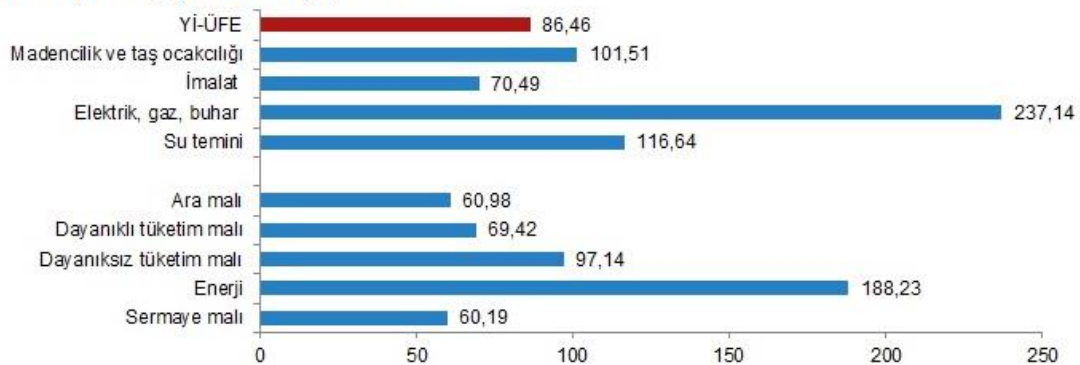


Sanayinin dört ana sektöründen imalat endeksi yıllık %70,49 arttı

Sanayinin dört sektörünün yıllık değişimleri; madencilik ve taş ocakçılığında %101,51, imalatta %70,49, elektrik, gaz üretimi ve dağıtımında %237,14 ve su temininde %116,64 artış olarak gerçekleşti.

Ana sanayi gruplarının yıllık değişimleri; ara malında %60,98, dayanıklı tüketim malında %69,42, dayanıksız tüketim malında %97,14, enerjide %188,23 ve sermaye malında %60,19 artış olarak gerçekleşti.

Yİ-ÜFE yıllık değişim oranları (%), Ocak 2023

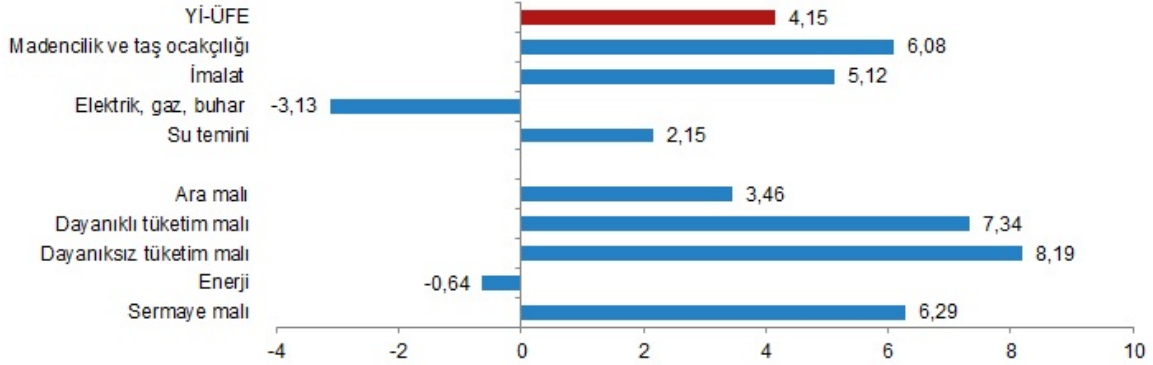


Sanayinin dört ana sektöründen imalat endeksi aylık %5,12 arttı

Sanayinin dört sektörünün aylık değişimleri; madencilik ve taş ocakçılığında %6,08 artış, imalatta %5,12 artış, elektrik, gaz üretimi ve dağıtımında %3,13 azalış ve su temininde %2,15 artış olarak gerçekleşti.

Ana sanayi gruplarının aylık değişimleri; ara malında %3,46 artış, dayanıklı tüketim malında %7,34 artış, dayanıksız tüketim malında %8,19 artış, enerjide %0,64 azalış ve sermaye malında %6,29 artış olarak gerçekleşti.

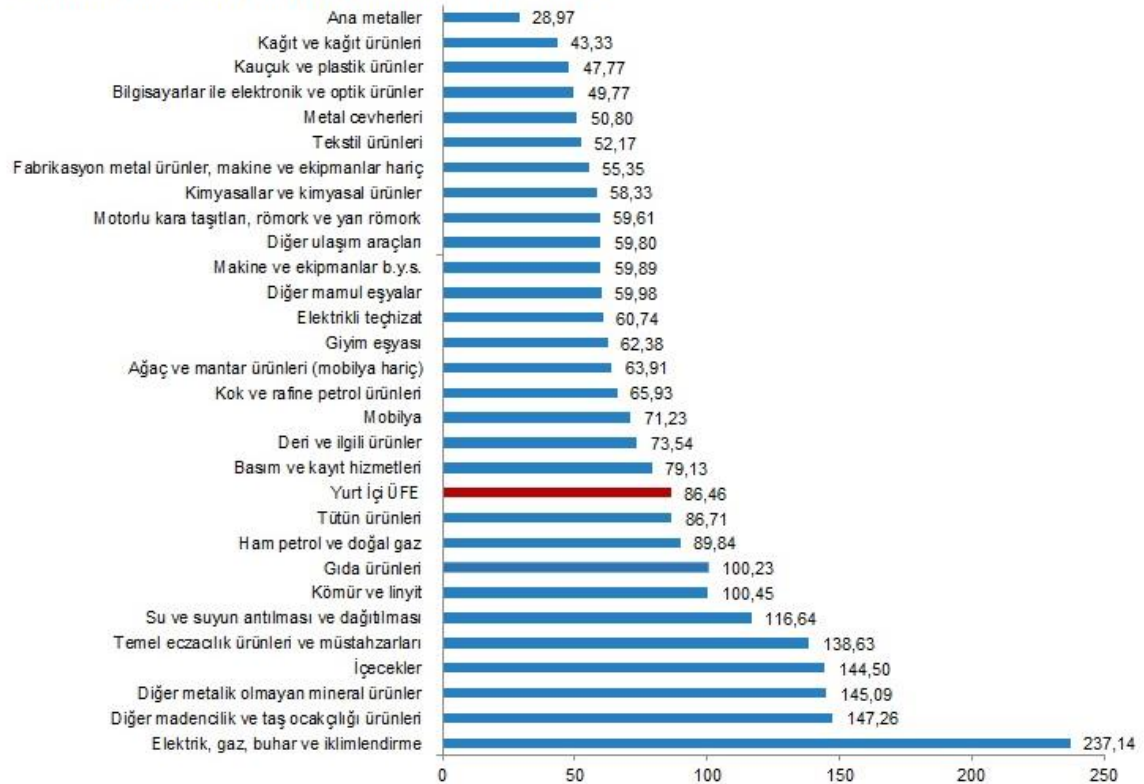
Yİ-ÜFE aylık değişim oranları (%), Ocak 2023



Yıllık Yİ-ÜFE'ye göre 19 alt sektör daha düşük, 10 alt sektör daha yüksek değişim gösterdi

Yıllık en düşük artış; %28,97 ile ana metaller, %43,33 ile kağıt ve kağıt ürünleri, %47,77 ile kauçuk ve plastik ürünler alt sektörlerinde gerçekleşti. Buna karşılık elektrik, gaz, buhar ve iklimlendirme %237,14, diğer madencilik ve taş ocakçılığı ürünleri %147,26, diğer metalik olmayan mineral ürünler %145,09 ile endekslerin en fazla arttığı alt sektörler oldu.

Sektörlere göre Yİ-ÜFE yıllık değişim oranları (%), Ocak 2023



Aylık Yİ-ÜFE'ye göre 12 alt sektör daha düşük, 17 alt sektör daha yüksek değişim gösterdi

Aylık en yüksek azalış; %9,00 ile ham petrol ve doğal gaz, %3,13 ile elektrik, gaz, buhar ve iklimlendirme alt sektörlerinde gerçekleşti. Buna karşılık içecekler %20,42, kömür ve linyit %15,37, diğer ulaşım araçları %13,57 ile endekslerin en fazla arttığı alt sektörler oldu.

Sektörlere göre Yİ-ÜFE aylık değişim oranları (%), Ocak 2023

