

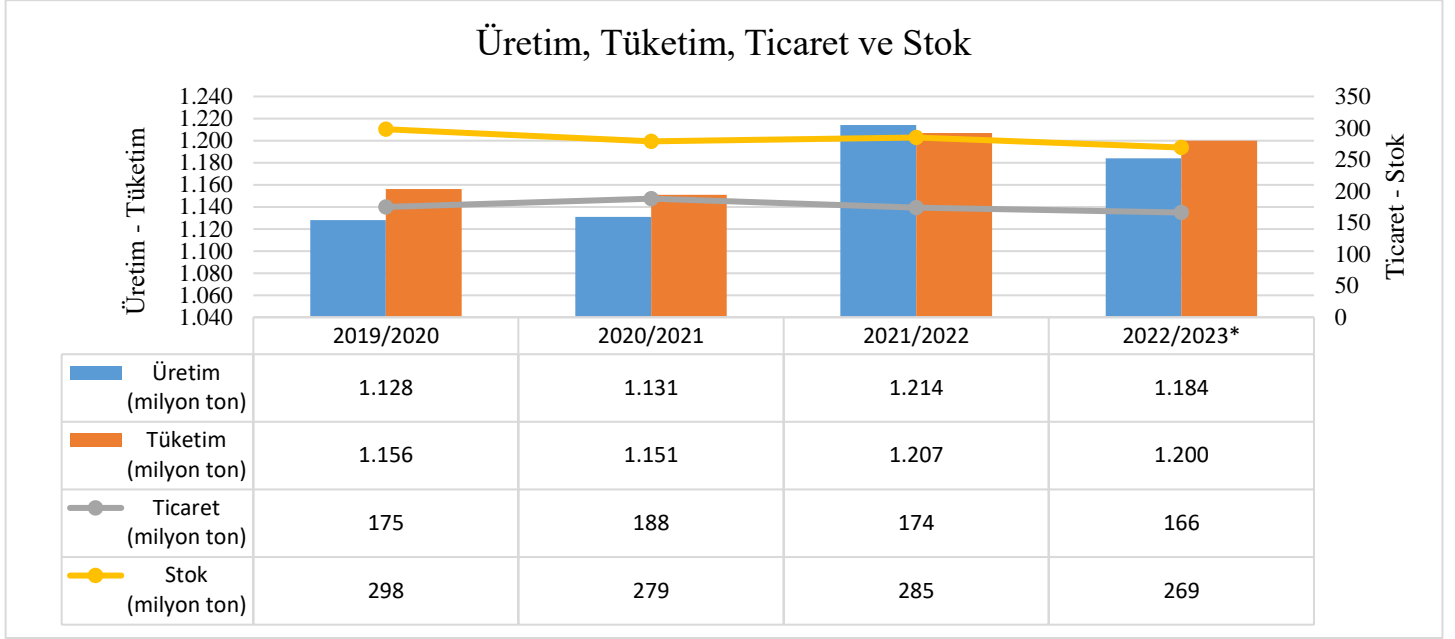


# ÜRÜN MASALARI MISIR BÜLTENİ

SAYI: 20

Mayıs 2022

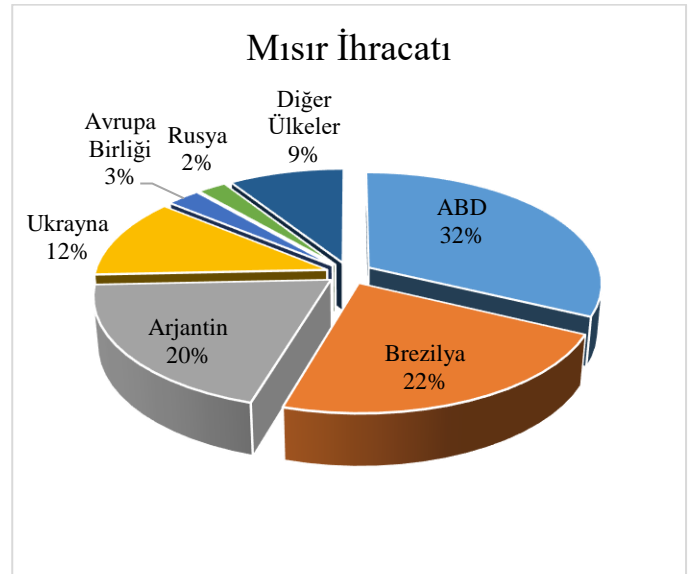
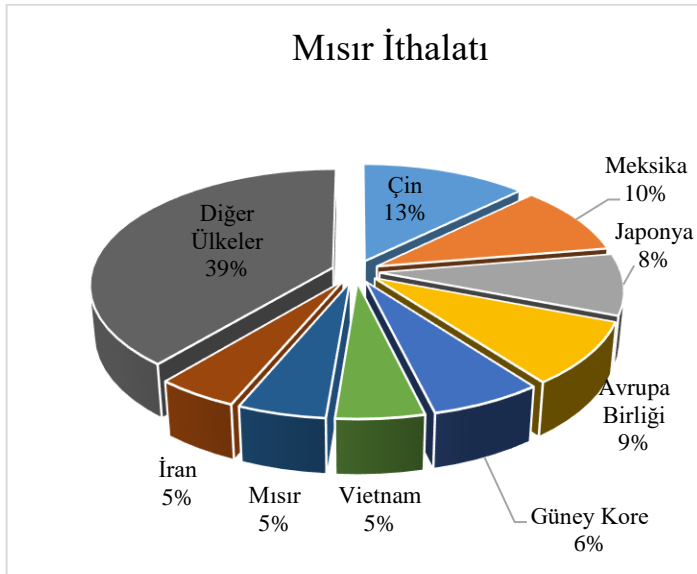
## DÜNYADA MISIR



Kaynak: IGC, \*Öngörü, Erişim Tarihi: 23.05.2022

Uluslararası Hububat Konseyi (IGC) verilerine göre; 2022/2023 pazarlama yılında küresel mısır üretimi 1,184 milyar ton, tüketimi 1,200 milyar ton olup küresel mısır ticaretinin 166 milyon ton, stok miktarının ise 269 milyon ton olacağı öngörülmektedir.

## İTHALAT – İHRACAT

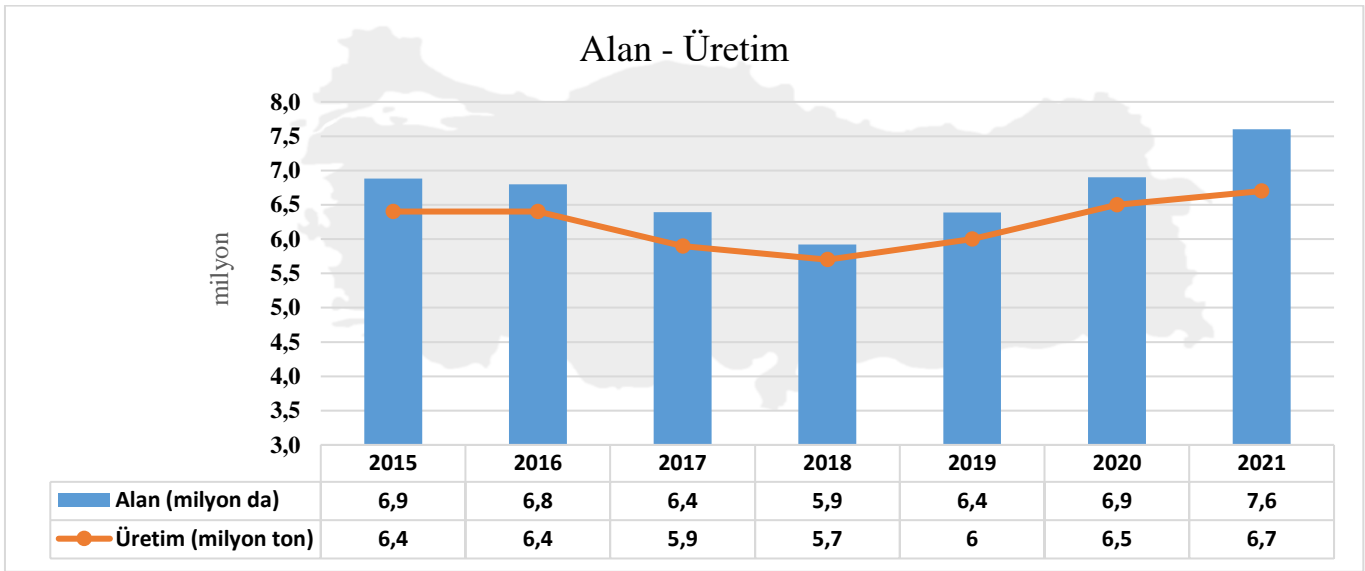


Kaynak USDA, 2021/2022 üretim sezonu tahmini, Erişim Tarihi: 23.05.2022

Dünya mısır ithalatının 2021/2022 pazarlama yılında **180,9 milyon ton** seviyelerinde olacağı, **dünya ithalatında en büyük payı 23 milyon ton ve %12,7 oranla Çin**'in alacağı tahmin edilmektedir. İthalatta Çin'i sırasıyla Meksika (17,5 milyon ton), Japonya (15,4 milyon ton), AB ülkeleri (16 milyon ton), Güney Kore (11,7 milyon ton), Vietnam (9,2 milyon ton), Mısır (9,2 milyon ton) ve İran'ın (8,5 milyon ton) izlemesi beklenmektedir.

Dünya mısır ihracatının ise 2021/2022 pazarlama yılında **197,7 milyon ton** seviyelerinde olacağı, **dünya ihracatında en büyük payı 63,5 milyon ton ve %32 oranla ABD**'nin alacağı tahmin edilmektedir. İhracatta ABD'yi sırasıyla Brezilya (44,5 milyon ton), Arjantin (39 milyon ton), Ukrayna'nın (23 milyon ton) ve AB ülkeleri (5,2 milyon ton) izlemesi beklenmektedir.

## TÜRKİYE'DE MISIR



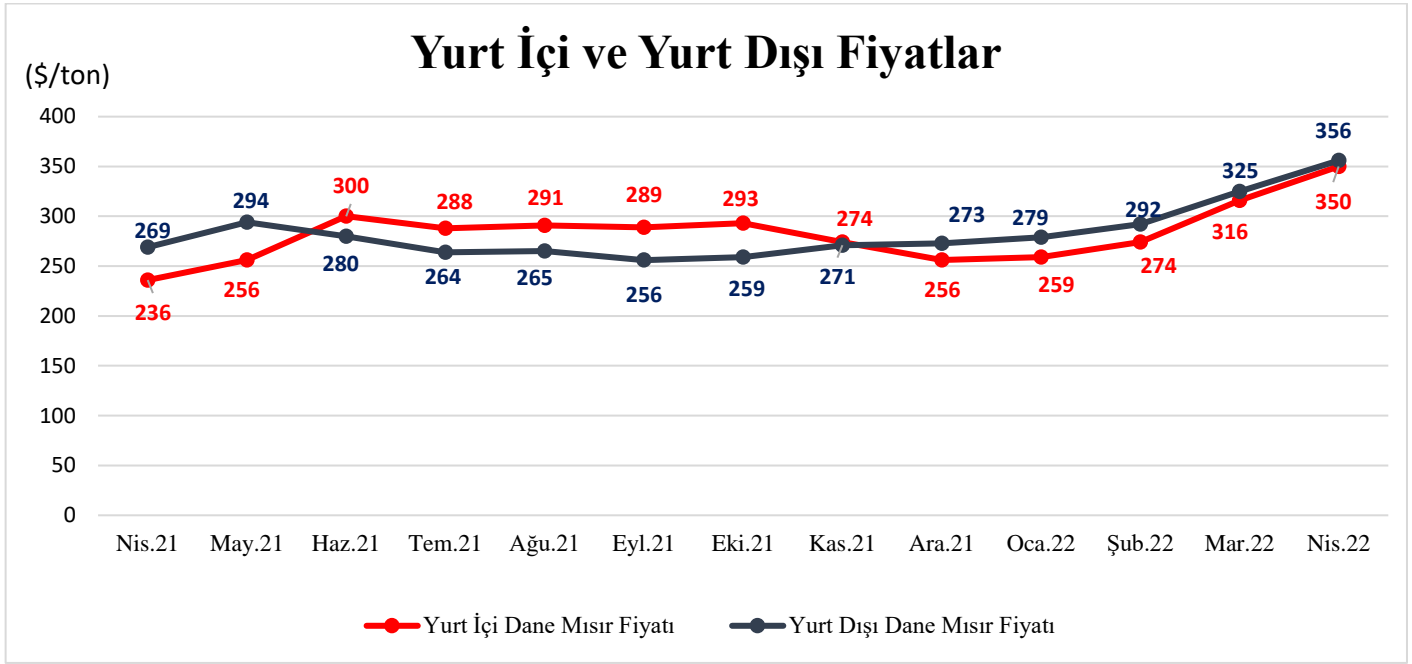
Kaynak: TÜİK

2020 yılında 6,5 milyon ton olan mısır üretimi 2021 yılında **%3,8 artarak 6,75 milyon ton** ile rekor kırmıştır.

2020 yılında 6,9 milyon dekar olan mısır alanları 2021 yılında **%10,1 artarak 7,6 milyon dekara** ulaşmıştır.

2020/21 pazarlama yılına göre, yurtiçi kullanım **7,4 milyon ton** olup yeterlilik oranı **%84,9**'dur.





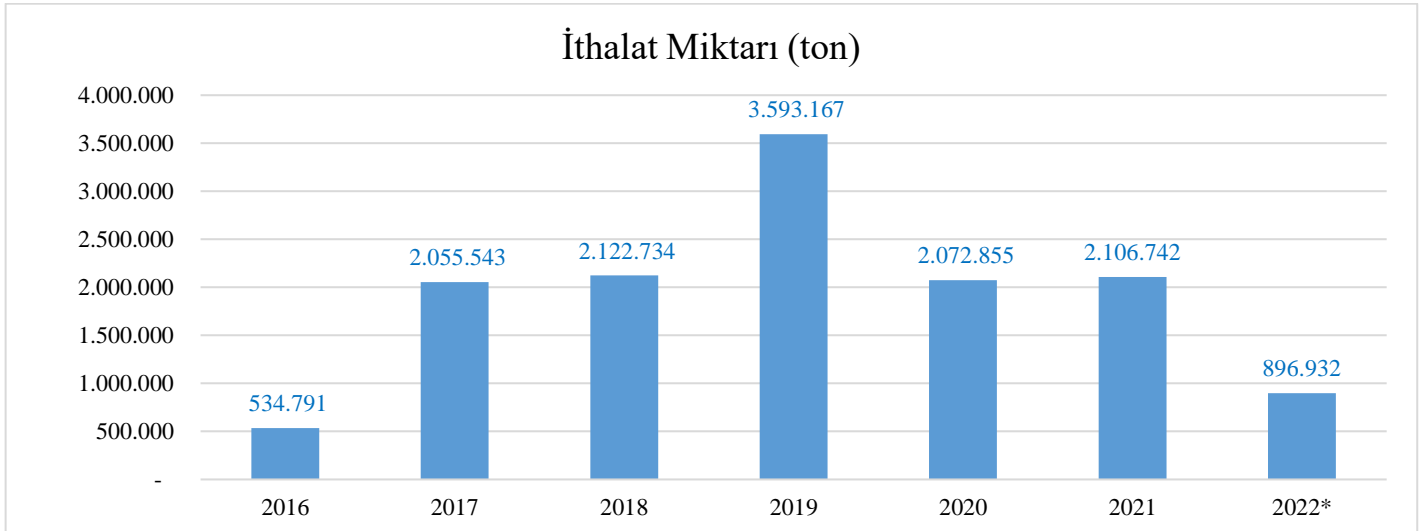
Kaynak: FMPA-FAO, Konya Ticaret Borsası, T.C. Merkez Bankası ilgili yıl/ay dolar kuru alınmıştır.

Mısır ürününün 2021 yılı Haziran ayı itibariyle yurt içi fiyatları yükselişe geçerek yurt dışı fiyatlarının üzerinde gerçekleşmiştir. Bu durum Kasım ayı itibariyle değişiklik göstererek yurt içi fiyatları yurt dışı fiyatların altında kalmıştır ve 2022 yılı Nisan ayına kadar bu şekilde devam etmiştir.

2022 yılı Nisan ayı Adana Ticaret Borsası ortalama fiyatı **5.133 TL/ton**'dan (**349 \$/ton**), Konya Ticaret Borsası ortalama fiyatı **5.1410 TL/ton**'dan (**350 \$/ton**) ve yurt dışı piyasalarda ise **356 \$/ton**'dan işlem görmüştür.

TMO tarafından yayımlanmakta olan Günlük Piyasa ve Borsa Fiyatları Bültenine göre 25 Mayıs 2022 tarihli yurt içi piyasa fiyatı **5.892 TL/ton** (**362 \$/ton**) ve yurt dışı fiyatları ABD 3YC (ABD Körfezi) **340 \$/ton** ve Arjantin (Up River) **316 \$/ton**'dur.

## DIŞ TİCARET



Kaynak: TÜİK, GTİP No: 100510, 100590. ÖTS kullanılmıştır. \* 2022 yılı Ocak-Mart


2020 yılında **431 milyon \$** değerinde yaklaşık **2 milyon ton** olan ithalat 2021 yılında **618 milyon \$** değerinde **2,1 milyon ton** olarak gerçekleşmiştir.

2021 yılının ilk 3 ayında ayında **14 bin ton** mısır ihracatı gerçekleşmişken, 2022 yılının ilk 3 ayında ise **%116** oranında **artış** olmuş ve **29 bin ton mısır** ihracatı yapılmıştır.

2021 yılının ilk 3 ayında **894 bin ton** mısır ithalatı gerçekleşmişken, 2022 yılının ilk 3 ayında **897 bin ton** mısır ithalatı yapılmıştır.

## DEĞERLENDİRME

- 2022 Mart ayı itibariyle başlayan 1'inci ürün ekilişleri tamamlanmıştır.
- Dünya mısır ihracatının %16'sı Ukrayna ve Rusya'dan karşılanmakta olup Rusya-Ukrayna savaşından dolayı Ukrayna mısır ihracat miktarının daha düşük olacağı tahmin edilmektedir. Rusya'nın ise Hazar Denizi yoluyla önemli pazarlara ulaşabileceğinden mısır ihracatı aynı kalacağı varsayılmaktadır.
- Önümüzdeki birkaç ay içinde Brezilya ve Arjantin'den yeni ürünün piyasaya arz edilmesi beklenmektedir.
- Geçen yıl ile kıyaslandığında ABD 3YC mısır fiyatı ortalama %12 artmıştır.



**HAZIRLAYAN**  
**Bitkisel Üretim Genel Müdürlüğü**  
**Tarla ve Bahçe Bitkileri Daire Başkanlığı**

☎ 0 312 258 82 00

✉ [urunmasalari@tarimorman.gov.tr](mailto:urunmasalari@tarimorman.gov.tr)