

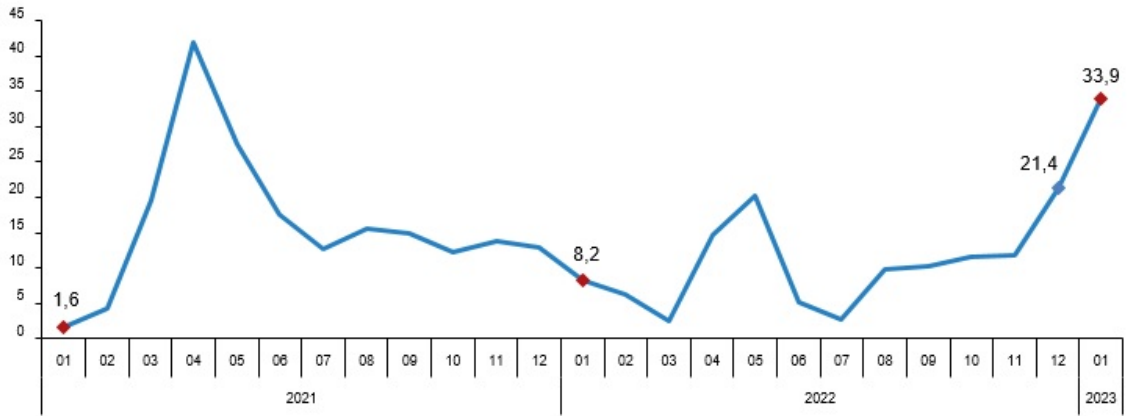
Perakende Satış Endeksleri, Ocak 2023 (13.03.2023)

Perakende Satış Endekslerinin hesaplanmasında Katma Değer Vergisi (KDV) beyannamelerinden elde edilen veriler kullanılmaktadır. Ülkemizin yaşamış olduğu deprem felaketinden etkilenen illerde mücbir sebep ilan edilmiş ve beyannameler ertelenmiştir. Bu nedenle, 2023 Ocak ayına ilişkin hesaplamalarda eksik gözlemler için e-fatura, e-arşiv fatura verileri gibi alternatif veri kaynakları ve istatistiksel yöntemler kullanılarak tahmin yapılmıştır. Bu yöntemlerle tahmin edilen büyüklüğün toplam içindeki payı %6,25'tir.

Perakende satış hacmi yıllık %33,9 arttı

Sabit fiyatlarla perakende satış hacmi (2015=100) 2023 yılı Ocak ayında bir önceki yılın aynı ayına göre %33,9 arttı. Aynı ayda gıda, içecek ve tütün satışları %24,4, gıda dışı satışlar (otomotiv yakıtı hariç) %42,4, otomotiv yakıtı satışları ise %23,6 arttı.

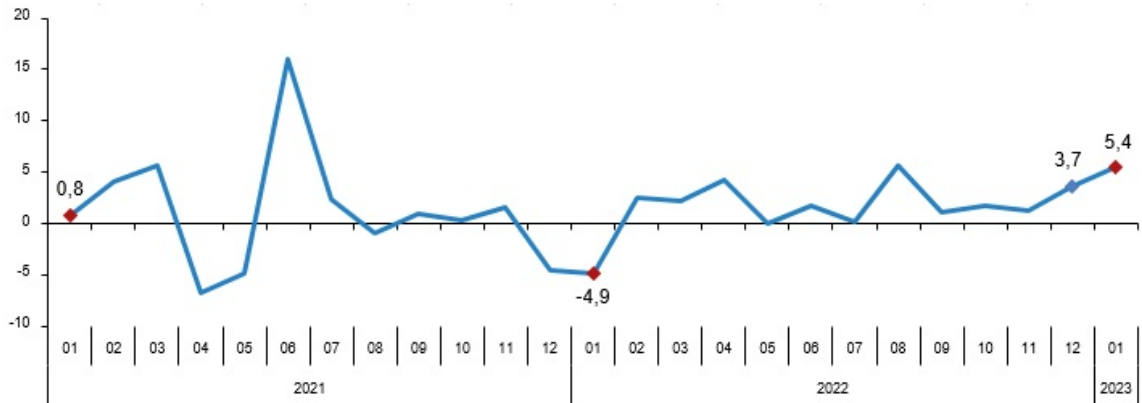
Perakende satış hacmi yıllık değişim oranı (%), Ocak 2023



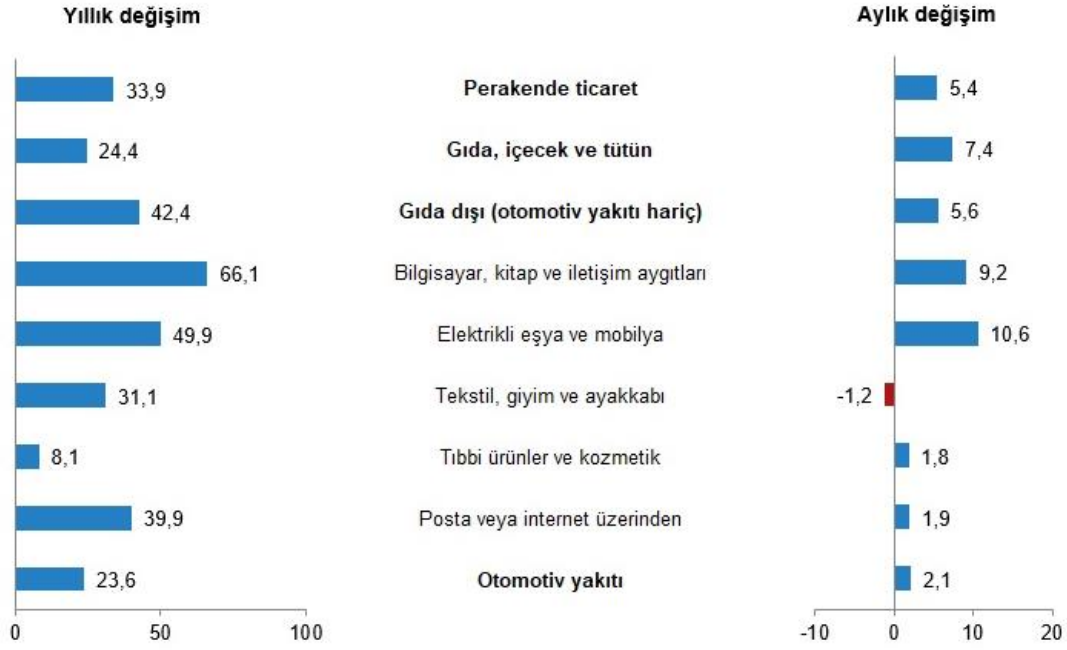
Perakende satış hacmi aylık %5,4 arttı

Sabit fiyatlarla perakende satış hacmi (2015=100) 2023 yılı Ocak ayında bir önceki aya göre %5,4 arttı. Aynı ayda gıda, içecek ve tütün satışları %7,4, gıda dışı satışlar (otomotiv yakıtı hariç) %5,6, otomotiv yakıtı satışları ise %2,1 arttı.

Perakende satış hacmi aylık değişim oranı (%), Ocak 2023



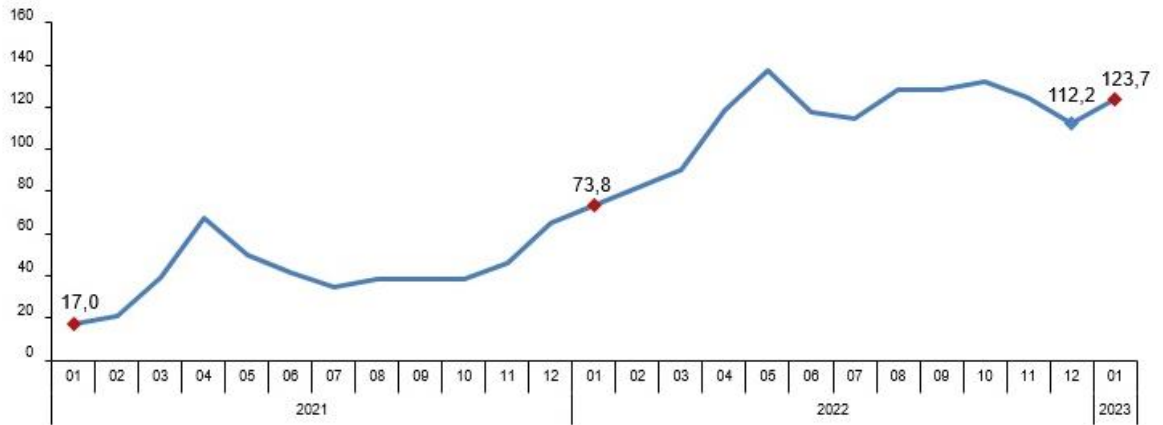
Perakende satış hacmi sektörlere göre yıllık ve aylık değişim oranları (%), Ocak 2023



Perakende ciro yıllık %123,7 arttı

Cari fiyatlarla perakende ciro (2015=100) 2023 yılı Ocak ayında bir önceki yılın aynı ayına göre %123,7 arttı. Aynı ayda gıda, içecek ve tütün satışları %118,6, gıda dışı satışlar (otomotiv yakıtı hariç) %140,8, otomotiv yakıtı satışları ise %84,6 arttı.

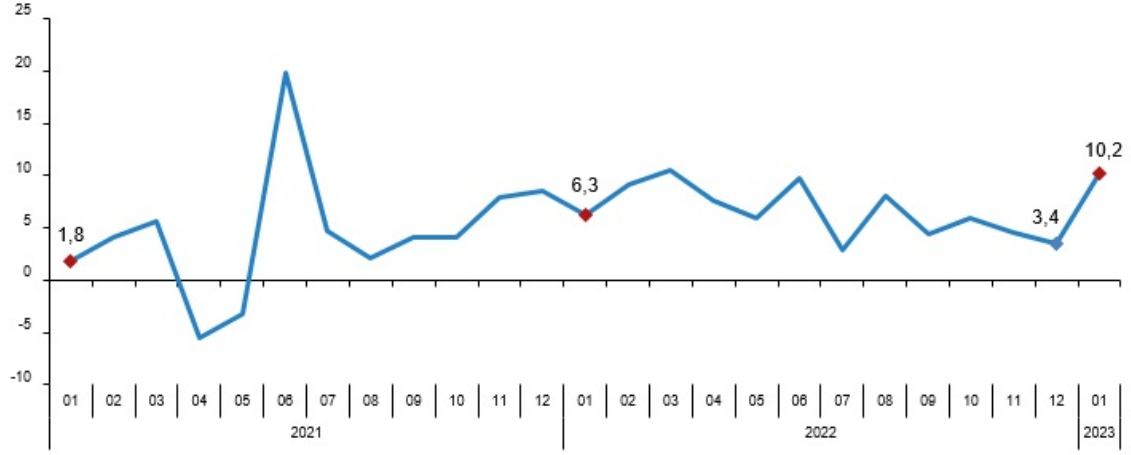
Perakende ciro yıllık değişim oranı (%), Ocak 2023



Perakende ciro aylık %10,2 arttı

Cari fiyatlarla perakende ciro (2015=100) 2023 yılı Ocak ayında bir önceki aya göre %10,2 arttı. Aynı ayda gıda, içecek ve tütün satışları %9,8, gıda dışı satışlar (otomotiv yakıtı hariç) %12,3, otomotiv yakıtı satışları ise %4,0 arttı.

Perakende ciro aylık değişim oranı (%), Ocak 2023



Perakende ciro sektörlere göre yıllık ve aylık değişim oranları (%), Ocak 2023

