

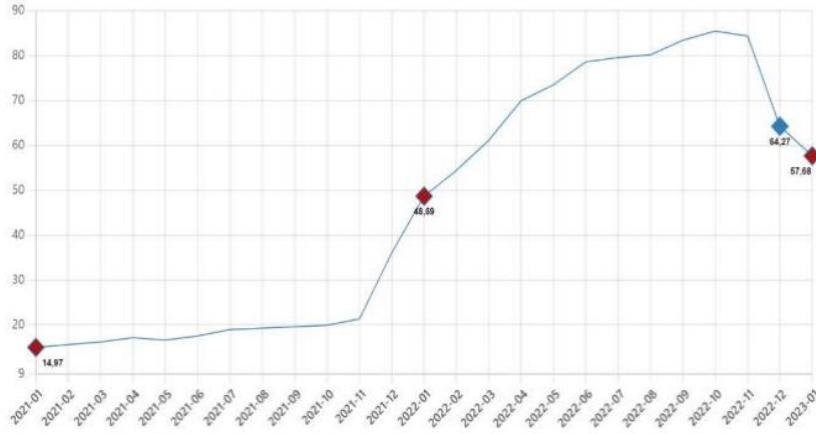
Tüketici Fiyat Endeksi, Ocak 2023 (03.02.2023)

Tüketici fiyat endeksi (TÜFE) yıllık %57,68, aylık %6,65 oldu

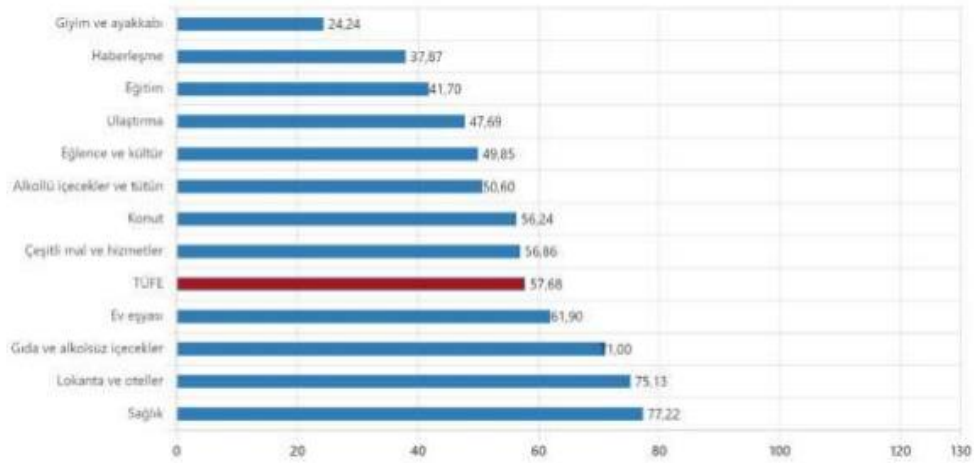
TÜFE'deki (2003=100) değişim 2023 yılı Ocak ayında bir önceki aya göre %6,65, bir önceki yılın Aralık ayına göre %6,65, bir önceki yılın aynı ayına göre %57,68 ve on iki aylık ortalamalara göre %72,45 olarak gerçekleşti.

TÜFE değişim oranları (%), Ocak 2023

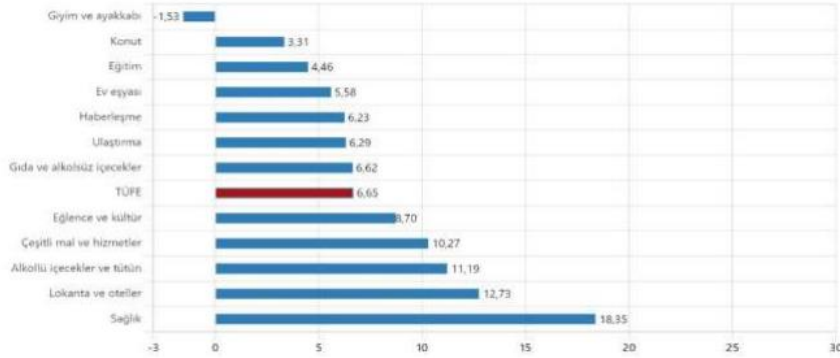
	Ocak 2023	Ocak 2022	Ocak 2021
Bir önceki aya göre değişim oranı	6,65	11,10	1,68
Bir önceki yılın Aralık ayına göre değişim oranı	6,65	11,10	1,68
Bir önceki yılın aynı ayına göre değişim oranı	57,68	48,69	14,97
On iki aylık ortalamalara göre değişim oranı	72,45	22,58	12,53



Bir önceki yılın aynı ayına göre en az artış gösteren ana grup %24,24 ile giyim ve ayakkabı oldu. Buna karşılık, bir önceki yılın aynı ayına göre artışın en yüksek olduğu ana grup ise %77,22 ile sağlık oldu.



Ana harcama grupları itibarıyla 2023 yılı Ocak ayında bir önceki aya göre en az artış gösteren ana grup %-1,53 ile giyim ve ayakkabı oldu. Buna karşılık, 2023 yılı Ocak ayında bir önceki aya göre artışın en yüksek olduğu ana grup ise %18,35 ile sağlık oldu (ana harcama gruplarına göre endeksler, ağırlıklar ve değişim oranları Ek Tablo-1'dedir).



2023 yılı Ocak ayında, endekste kapsanan 143 temel başlıktan (Amaca Göre Bireysel Tüketim Sınıflaması-COICOP 5'li Düzey), 12 temel başlığın endeksinde düşüş gerçekleşirken, 2 temel başlığın endeksinde değişim olmadı. 129 temel başlığın endeksinde ise artış gerçekleşti.

Özel kapsamlı TÜFE göstergesi (B) yıllık %57,05, aylık %7,07 oldu

İşlenmemiş gıda ürünleri, enerji, alkollü içkiler ve tütün ile altın hariç TÜFE'deki değişim, 2023 yılı Ocak ayında bir önceki aya göre %7,07, bir önceki yılın Aralık ayına göre %7,07, bir önceki yılın aynı ayına göre %57,05 ve on iki aylık ortalamalara göre %63,81 olarak gerçekleşti.

Özel kapsamlı TÜFE göstergeleri ve değişim oranları (%), Ocak 2023

Değişim oranı (%)

Grup Kapsam	Bir önceki aya göre	Bir önceki yılın Aralık ayına göre	Bir önceki yılın aynı ayına göre	On iki aylık ortalamalara göre	Endeks
A Mevsimlik ürünler hariç TÜFE	7,23	7,23	59,97	75,09	1 290,0
B İşlenmemiş gıda ürünleri, enerji, alkollü içkiler ve tütün ile altın hariç TÜFE	7,07	7,07	57,05	63,81	1 018,03
C Enerji, gıda ve alkolsüz içecekler, alkollü içkiler ile tütün ürünleri ve altın hariç TÜFE	7,67	7,67	52,97	58,22	919,02
D İşlenmemiş gıda, alkollü içecekler ve tütün ürünleri hariç TÜFE	6,13	6,13	56,64	71,01	1 101,78
E Alkollü içecekler ve tütün hariç TÜFE	6,48	6,48	58,09	72,69	1 172,27
F Yönetilen-yönlendirilen fiyatlar hariç TÜFE	6,68	6,68	56,84	72,22	1 188,03