

## Yurt İçi Üretici Fiyat Endeksi, Mayıs 2022 (07.06.2022)

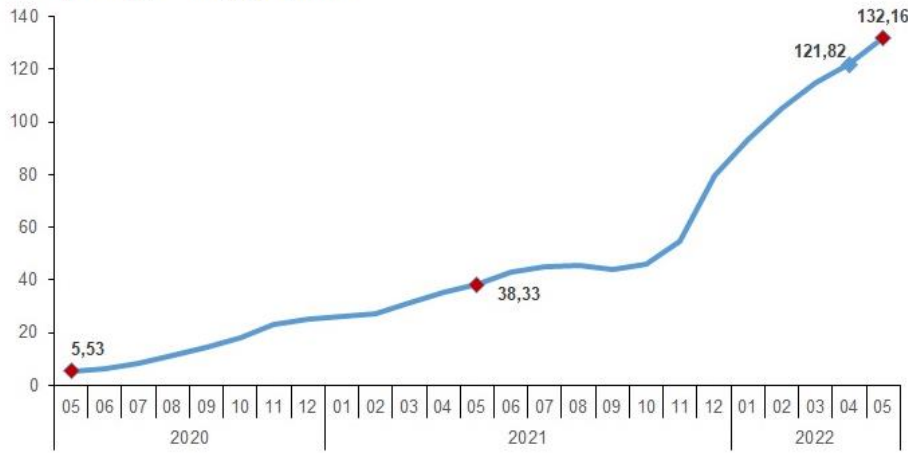
### Yurt içi üretici fiyat endeksi (Yİ-ÜFE) yıllık %132,16, aylık %8,76 arttı

Yİ-ÜFE (2003=100) 2022 yılı Mayıs ayında bir önceki aya göre %8,76, bir önceki yılın Aralık ayına göre %51,43, bir önceki yılın aynı ayına göre %132,16 ve on iki aylık ortalamalara göre %80,38 artış gösterdi.

Yİ-ÜFE değişim oranları (%), Mayıs 2022

	Mayıs 2022	Mayıs 2021	Mayıs 2020
Bir önceki aya göre	8,76	3,92	1,54
Bir önceki yılın Aralık ayına göre	51,43	17,34	6,15
Bir önceki yılın aynı ayına göre	132,16	38,33	5,53
On iki aylık ortalamalara göre	80,38	22,24	9,14

Yİ-ÜFE yıllık değişim oranı (%), Mayıs 2022

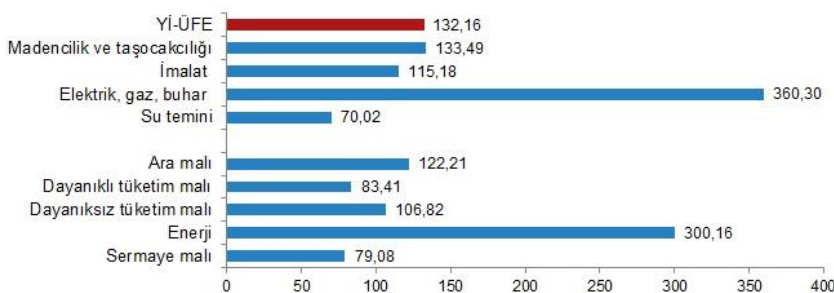


### Sanayinin dört ana sektöründen imalat endeksi yıllık %115,18 arttı

Sanayinin dört sektörünün yıllık değişimleri; madencilik ve taşocakçılığında %133,49, imalatta %115,18, elektrik, gaz üretimi ve dağıtımında %360,30 ve su temininde %70,02 artış olarak gerçekleşti.

Ana sanayi gruplarının yıllık değişimleri; ara malında %122,21, dayanıklı tüketim malında %83,41, dayanıksız tüketim malında %106,82, enerjide %300,16 ve sermaye malında %79,08 artış olarak gerçekleşti.

Yİ-ÜFE yıllık değişim oranları (%), Mayıs 2022

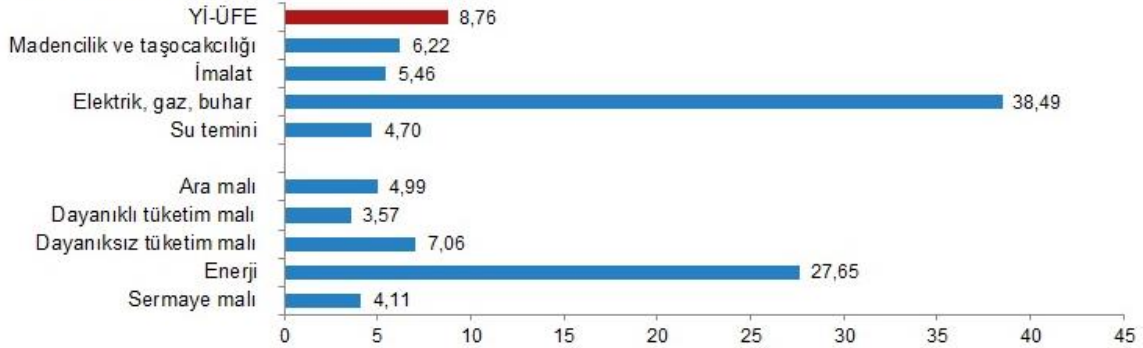


### Sanayinin dört ana sektöründen imalat endeksi aylık %5,46 arttı

Sanayinin dört sektörünün aylık değişimleri; madencilik ve taşocakçılığında %6,22, imalatta %5,46, elektrik, gaz üretimi ve dağıtımında %38,49 ve su temininde %4,70 artış olarak gerçekleşti.

Ana sanayi gruplarının aylık değişimleri; ara malında %4,99, dayanıklı tüketim malında %3,57, dayanıksız tüketim malında %7,06, enerjide %27,65 ve sermaye malında %4,11 artış olarak gerçekleşti.

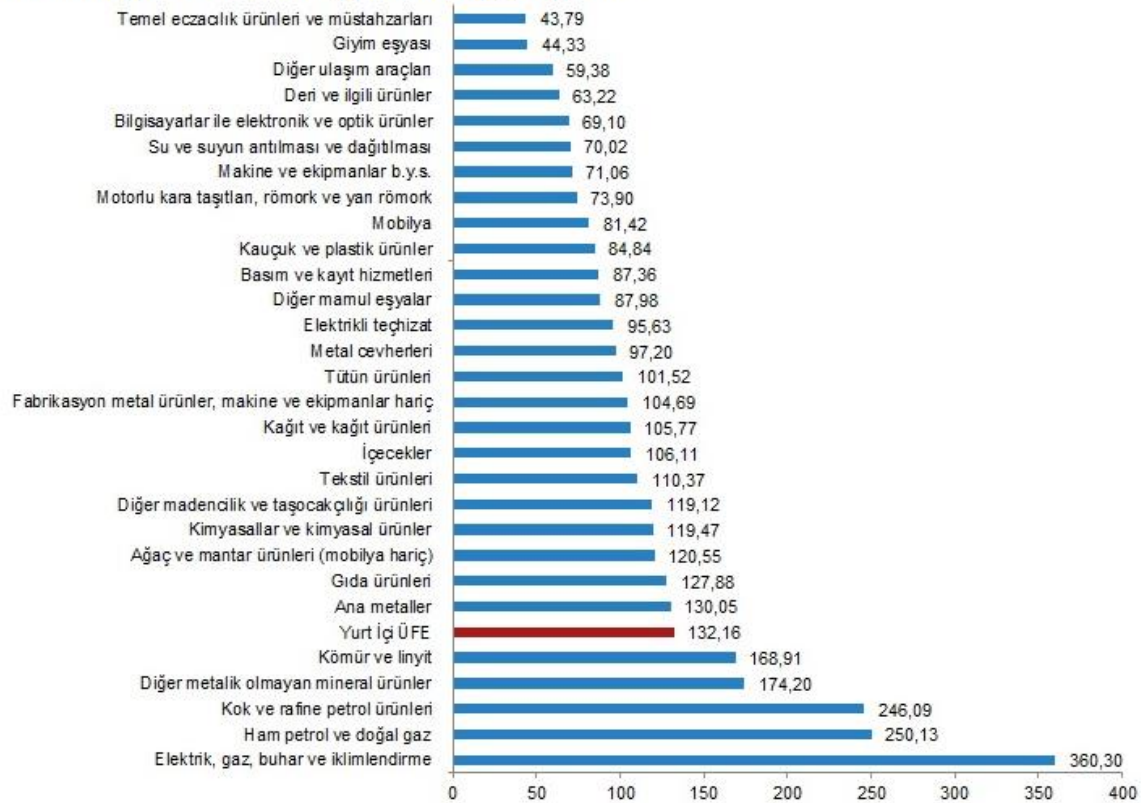
**Yİ-ÜFE aylık değişim oranları (%), Mayıs 2022**



**Yıllık Yİ-ÜFE'ye göre 24 alt sektör daha düşük, 5 alt sektör daha yüksek değişim gösterdi**

Yıllık en düşük artış; %43,79 ile temel eczacılık ürünleri ve müstahzarları, %44,33 ile giyim eşyası, %59,38 ile diğer ulaşım araçları alt sektörlerinde gerçekleşti. Buna karşılık elektrik, gaz, buhar ve iklimlendirme %360,30, ham petrol ve doğal gaz %250,13, kok ve rafine petrol ürünleri %246,09 ile endekslerin en fazla arttığı alt sektörler oldu.

**Sektörlere göre Yİ-ÜFE yıllık değişim oranları (%), Mayıs 2022**



## Aylık Yİ-ÜFE'ye göre 26 alt sektör daha düşük, 3 alt sektör daha yüksek değişim gösterdi

Aylık en düşük artış; %0,97 ile temel eczacılık ürünleri ve müstahzarları, %1,33 ile metal cevherleri, %1,64 ile diğer ulaşım araçları alt sektörlerinde gerçekleşti. Buna karşılık elektrik, gaz, buhar ve iklimlendirme %38,49, diğer madencilik ve taş ocakçılığı ürünleri %11,00, içecekler %10,87 ile endekslerin en fazla arttığı alt sektörler oldu.

### Sektörlere göre Yİ-ÜFE aylık değişim oranları (%), Mayıs 2022

