

Dış Ticaret İstatistikleri, Ekim 2021 (29.11.2021)

Ekim ayında genel ticaret sistemine göre ihracat %20,1, ithalat %12,8 arttı

Türkiye İstatistik Kurumu ile Ticaret Bakanlığı iş birliğiyle oluşturulan genel ticaret sistemi kapsamında üretilen geçici dış ticaret verilerine göre; ihracat 2021 yılı Ekim ayında, bir önceki yılın aynı ayına göre %20,1 artarak 20 milyar 792 milyon dolar, ithalat %12,8 artarak 22 milyar 230 milyon dolar olarak gerçekleşti.

Ocak-Ekim döneminde ihracat %33,9, ithalat %22,5 arttı

Genel ticaret sistemine göre ihracat 2021 yılı Ocak-Ekim döneminde bir önceki yılın aynı dönemine göre %33,9 artarak 181 milyar 673 milyon dolar, ithalat %22,5 artarak 215 milyar 533 milyon dolar olarak gerçekleşti.

Aylara göre dış ticaret, Ekim 2021

		(Milyon ABD \$)						
Aylar	Yıl	İhracat (FOB)		İthalat (CIF)		Dış ticaret dengesi		İhracatın ithalatı karşılama oranı (%)
		Değer	Değişim (%)	Değer	Değişim (%)	Değer	Değişim (%)	
Ocak- Ekim	2020	135 712		175 987		-40 275		77,1
	2021	181 673	33,9	215 533	22,5	-33 860	-15,9	84,3
Ekim	2020	17 315		19 714		-2 399		87,8
	2021	20 792	20,1	22 230	12,8	-1 438	-40,1	93,5

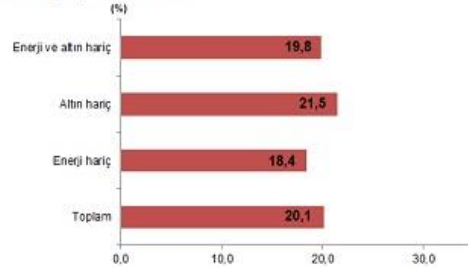
Ekim ayında enerji ürünleri ve altın hariç ihracat %19,8, ithalat %5,9 arttı

Enerji ürünleri ve parasal olmayan altın hariç ihracat, 2021 Ekim ayında %19,8 artarak 16 milyar 410 milyon dolardan, 19 milyar 659 milyona yükseldi.

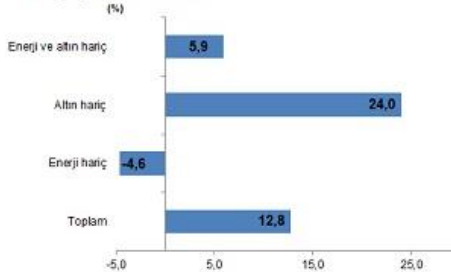
Ekim ayında enerji ürünleri ve parasal olmayan altın hariç ithalat %5,9 artarak 15 milyar 611 milyon dolardan, 16 milyar 533 milyona yükseldi.

Enerji ürünleri ve parasal olmayan altın hariç dış ticaret fazlası Ekim ayında 3 milyar 126 milyon dolar olarak gerçekleşti. Dış ticaret hacmi %13,0 artarak 36 milyar 193 milyon dolar olarak gerçekleşti. Söz konusu ayda enerji ve altın hariç ihracatın ithalatı karşılama oranı %118,9 oldu.

İhracat gelişim hızı, Ekim 2021 (%)



İthalat gelişim hızı, Ekim 2021 (%)



Dış ticaret açığı Ekim ayında %40,1 azaldı

Ekim ayında dış ticaret açığı bir önceki yılın aynı ayına göre %40,1 azalarak 2 milyar 399 milyon dolardan, 1 milyar 438 milyona geriledi. İhracatın ithalatı karşılama oranı 2020 Ekim ayında %87,8 iken, 2021 Ekim ayında %93,5'e yükseldi.

Dış ticaret açığı Ocak-Ekim döneminde %15,9 azaldı

Ocak-Ekim döneminde dış ticaret açığı %15,9 azalarak 40 milyar 275 milyon dolardan, 33 milyar 860 milyon dolara geriledi. İhracatın ithalatı karşılama oranı 2020 Ocak-Ekim döneminde %77,1 iken, 2021 yılının aynı döneminde %84,3'e yükseldi.

İhracat, ithalat ve dış ticaret dengesi, Ekim 2021



Ekim ayında imalat sanayinin toplam ihracattaki payı %95,0 oldu

Ekonomik faaliyetlere göre ihracatta, 2021 Ekim ayında imalat sanayinin payı %95,0, tarım, ormancılık ve balıkçılık sektörünün payı %3,1, madencilik ve taşocakçılığı sektörünün payı %1,5 oldu.

Ocak-Ekim döneminde ekonomik faaliyetlere göre ihracatta imalat sanayinin payı %94,6, tarım, ormancılık ve balıkçılık sektörünün payı %3,0, madencilik ve taşocakçılığı sektörünün payı %1,8 oldu.

Ekim ayında ara mallarının toplam ithalattaki payı %79,4 oldu

Geniş ekonomik gruplar sınıflamasına göre ithalatta, 2021 Ekim ayında ara mallarının payı %79,4, sermaye mallarının payı %12,0 ve tüketim mallarının payı %8,6 oldu.

İthalatta, 2021 Ocak-Ekim döneminde ara mallarının payı %76,9, sermaye mallarının payı %13,4 ve tüketim mallarının payı %9,5 oldu.

Sektörlere göre dış ticaret, Ekim 2021

(Milyon ABD \$)

Sektörler	Ekim						Ocak-Ekim					
	2020		2021		Değişim (%)	Değişim (%)	2020		2021		Değişim (%)	
	Değer	Pay (%)	Değer	Pay (%)			Değer	Pay (%)	Değer	Pay (%)		
İhracat (FOB)												
Toplam	17 315	100,0	20 792	100,0	20,1	135 712	100,0	181 673	100,0	33,9		
Tarım, ormancılık ve balıkçılık	578	3,3	650	3,1	12,5	4 529	3,3	5 505	3,0	21,5		
Madencilik ve taşocakçılığı	253	1,5	303	1,5	19,9	2 279	1,7	3 345	1,8	46,8		
İmalat	16 416	94,8	19 744	95,0	20,3	128 273	94,5	171 890	94,6	34,0		
Diğer	69	0,4	94	0,5	37,2	631	0,5	934	0,5	48,0		
BEC												
İthalat (CIF)												
Toplam	19 714	100,0	22 230	100,0	12,8	175 987	100,0	215 533	100,0	22,5		
Sermaye (yatırım) malları	3 586	18,2	2 670	12,0	-25,6	25 265	14,4	28 915	13,4	14,5		
Ara (ham madde) malları	13 715	69,6	17 644	79,4	28,6	131 506	74,7	165 779	76,9	26,1		
Tüketim malları	2 394	12,1	1 906	8,6	-20,4	18 775	10,7	20 518	9,5	9,3		
Diğer	20	0,1	11	0,0	-46,1	442	0,3	320	0,1	-27,5		

Tablodaki rakamlar, yuvarlamadan dolayı toplamı vermeyebilir.

ISIC: Tüm Ekonomik Faaliyetlerin Uluslararası Standart Sanayi Sınıflaması

BEC: Geniş Ekonomik Grupların Sınıflaması

Ekim ayında en fazla ihracat yapılan ülke Almanya oldu

Ekim ayında ihracatta ilk sırayı Almanya aldı. Almanya'ya yapılan ihracat 1 milyar 692 milyon dolar olurken, bu ülkeyi sırasıyla; 1 milyar 306 milyon dolar ile ABD, 1 milyar 223 milyon dolar ile Birleşik Krallık, 1 milyar 131 milyon dolar ile Irak, 1 milyar 104 milyon dolar ile İtalya takip etti. İlk 5 ülkeye yapılan ihracat, toplam ihracatın %31,1'ini oluşturdu.

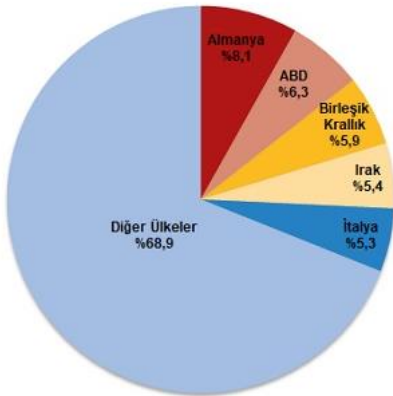
Ocak-Ekim döneminde ihracatta ilk sırayı Almanya aldı. Almanya'ya yapılan ihracat 15 milyar 789 milyon dolar olurken, bu ülkeyi sırasıyla; 11 milyar 836 milyon dolar ile ABD, 10 milyar 895 milyon dolar ile Birleşik Krallık, 9 milyar 202 milyon dolar ile İtalya ve 8 milyar 757 milyon dolar ile Irak takip etti. İlk 5 ülkeye yapılan ihracat, toplam ihracatın %31,1'ini oluşturdu.

İthalatta ilk sırayı Çin aldı

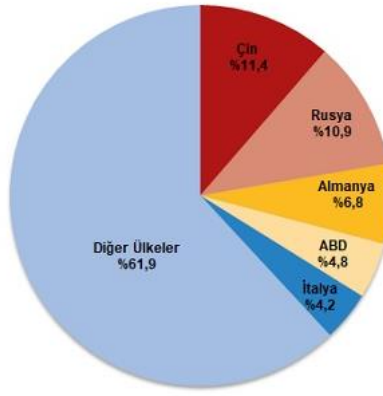
İthalatta Çin ilk sırayı aldı. Ekim ayında Çin'den yapılan ithalat 2 milyar 525 milyon dolar olurken, bu ülkeyi sırasıyla; 2 milyar 434 milyon dolar ile Rusya, 1 milyar 509 milyon dolar ile Almanya, 1 milyar 58 milyon dolar ile ABD, 945 milyon dolar ile İtalya izledi. İlk 5 ülkeden yapılan ithalat, toplam ithalatın %38,1'ini oluşturdu.

Ocak-Ekim döneminde ithalatta ilk sırayı Çin aldı. Çin'den yapılan ithalat 26 milyar 61 milyon dolar olurken, bu ülkeyi sırasıyla; 22 milyar 611 milyon dolar ile Rusya, 17 milyar 876 milyon dolar ile Almanya, 10 milyar 515 milyon dolar ile ABD, 9 milyar 306 milyon dolar ile İtalya izledi. İlk 5 ülkeden yapılan ithalat, toplam ithalatın %40,1'ini oluşturdu.

Ülkelere göre ihracat, Ekim 2021



Ülkelere göre ithalat, Ekim 2021



Grafikteki rakamlar, yuvarlamadan dolayı toplamı vermeyebilir

Mevsim ve takvim etkilerinden arındırılmış seriye göre ihracat %2,2 arttı

Mevsim ve takvim etkilerinden arındırılmış seriye göre; 2021 yılı Ekim ayında bir önceki aya göre ihracat %2,2, ithalat %1,3 arttı. Takvim etkilerinden arındırılmış seriye göre ise; 2021 yılı Ekim ayında bir önceki yılın aynı ayına göre ihracat %24,3, ithalat %15,9 arttı.

Yüksek teknoloji ürünlerin imalat sanayi ihracatı içindeki payı %2,7 oldu

Teknoloji yoğunluğuna göre dış ticaret verileri, ISIC Rev.4 sınıflaması içinde yer alan imalat sanayi ürünlerini kapsamaktadır. Ekim ayında ISIC Rev.4'e göre imalat sanayi ürünlerinin toplam ihracattaki payı %95,0'dır. Yüksek teknoloji ürünlerinin imalat sanayi ürünleri ihracatı içindeki payı %2,7'dir. Ocak-Ekim döneminde ISIC Rev.4'e göre imalat sanayi ürünlerinin toplam ihracattaki payı %94,6'dır. Ocak-Ekim döneminde yüksek teknoloji ürünlerinin imalat sanayi ürünleri ihracatı içindeki payı %2,9'dur.

Ekim ayında imalat sanayi ürünlerinin toplam ithalattaki payı %72,6'dır. Yüksek teknoloji ürünlerinin imalat sanayi ürünleri ithalatı içindeki payı %11,8'dir. Ocak-Ekim döneminde imalat sanayi ürünlerinin toplam ithalattaki payı %77,3'tür. Ocak-Ekim döneminde yüksek teknoloji ürünlerinin imalat sanayi ürünleri ithalatı içindeki payı %12,7'dir.

Teknoloji yoğunluğuna göre imalat sanayi ürünleri dış ticareti, Ekim 2021

(Milyon ABD \$)

Teknoloji yoğunluğu	Ekim						Ocak- Ekim					
	2020		2021		Değişim (%)	2020		2021		Değişim (%)		
	Değer	Pay (%)	Değer	Pay (%)		Değer	Pay (%)	Değer	Pay (%)			
İhracat (FOB)												
Toplam imalat sanayi	16 416	100,0	19 744	100,0	20,3	128 273	100,0	171 890	100,0	34,0		
Yüksek teknoloji ürünler	577	3,5	528	2,7	-8,5	4 346	3,4	5 061	2,9	16,5		
Orta yüksek teknoloji ürünler	6 014	36,6	6 309	32,0	4,9	45 435	35,4	57 886	33,7	27,4		
Orta düşük teknoloji ürünler	4 249	25,9	6 279	31,8	47,8	35 193	27,4	52 708	30,7	49,8		
Düşük teknoloji ürünler	5 576	34,0	6 629	33,6	18,9	43 299	33,8	56 234	32,7	29,9		
İthalat (CIF)												
Toplam imalat sanayi	16 706	100,0	16 140	100,0	-3,4	143 996	100,0	166 649	100,0	15,7		
Yüksek teknoloji ürünler	2 767	16,6	1 902	11,8	-31,3	18 980	13,2	21 118	12,7	11,3		
Orta yüksek teknoloji ürünler	7 314	43,8	7 414	45,9	1,4	58 805	40,8	76 786	46,1	30,6		
Orta düşük teknoloji ürünler	5 086	30,4	4 989	30,9	-1,9	50 182	34,8	50 652	30,4	0,9		
Düşük teknoloji ürünler	1 539	9,2	1 834	11,4	19,2	16 029	11,1	18 094	10,9	12,9		

Tablodaki rakamlar, yuvarlamadan dolayı toplamı vermeyebilir.

Teknoloji Yoğunluğuna Göre İmalat Sanayi Ürün Grupları Sınıflaması Eurostat tarafından NACE Rev.2 sınıflaması baz alınarak hazırlanmış, ISIC Rev.4 sınıflamasına uyarlanmıştır.

Özel ticaret sistemine göre ihracat 2021 yılı Ekim ayında 19 milyar 831 milyon dolar oldu

Özel ticaret sistemine göre, 2021 yılı Ekim ayında, ihracat bir önceki yılın aynı ayına göre %20,7 artarak 19 milyar 831 milyon dolar, ithalat %15,3 artarak 21 milyar 599 milyon dolar olarak gerçekleşti.

Ekim ayında dış ticaret açığı %23,4 azalarak 2 milyar 309 milyon dolardan, 1 milyar 769 milyon dolara geriledi. İhracatın ithalatı karşılama oranı 2020 Ekim ayında %87,7 iken, 2021 Ekim ayında %91,8'e yükseldi.

İhracat 2021 yılı Ocak-Ekim döneminde 172 milyar 303 milyon dolar oldu

Özel ticaret sistemine göre ihracat, 2021 yılı Ocak-Ekim döneminde, bir önceki yılın aynı dönemine göre %34,2 artarak 172 milyar 303 milyon dolar, ithalat %23,0 artarak 207 milyar 342 milyon dolar olarak gerçekleşti.

Ocak-Ekim döneminde dış ticaret açığı %12,8 azalarak 40 milyar 192 milyon dolardan, 35 milyar 39 milyon dolara geriledi. İhracatın ithalatı karşılama oranı 2020 Ocak-Ekim döneminde %76,2 iken, 2021 yılının aynı döneminde %83,1'e yükseldi.

Özel ticaret sistemine göre dış ticaret, Ekim 2021

(Milyon ABD \$)

Aylar	Yıl	İhracat (FOB)		İthalat (CIF)		Dış ticaret dengesi		İhracatın ithalatı karşılama oranı (%)
		Değer	Değişim (%)	Değer	Değişim (%)	Değer	Değişim (%)	
Ocak- Ekim	2020	128 437		168 629		- 40 192		76,2
	2021	172 303	34,2	207 342	23,0	- 35 039	-12,8	83,1
Ekim	2020	16 427		18 736		- 2 309		87,7
	2021	19 831	20,7	21 599	15,3	- 1 769	-23,4	91,8