

## Yurt İçi Üretici Fiyat Endeksi, Ekim 2023 (03.11.2023)

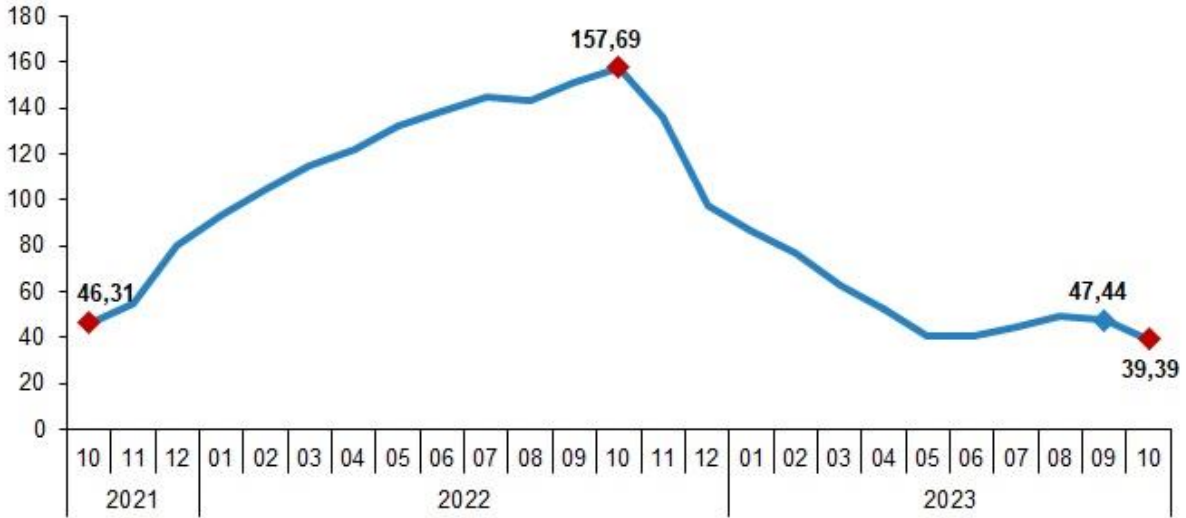
Yurt İçi Üretici Fiyat Endeksi (Yİ-ÜFE) yıllık %39,39, aylık %1,94 arttı

Yİ-ÜFE (2003=100) 2023 yılı Ekim ayında bir önceki aya göre %1,94, bir önceki yılın Aralık ayına göre %38,70, bir önceki yılın aynı ayına göre %39,39 ve on iki aylık ortalamalara göre %58,46 artış gösterdi.

### Yİ-ÜFE değişim oranları (%), Ekim 2023

	Ekim 2023	Ekim 2022	Ekim 2021
Bir önceki aya göre değişim oranı	1,94	7,83	5,24
Bir önceki yılın Aralık ayına göre değişim oranı	38,70	96,74	37,34
Bir önceki yılın aynı ayına göre değişim oranı	39,39	157,69	46,31
On iki aylık ortalamalara göre değişim oranı	58,46	122,93	36,20

### Yİ-ÜFE yıllık değişim oranı (%), Ekim 2023

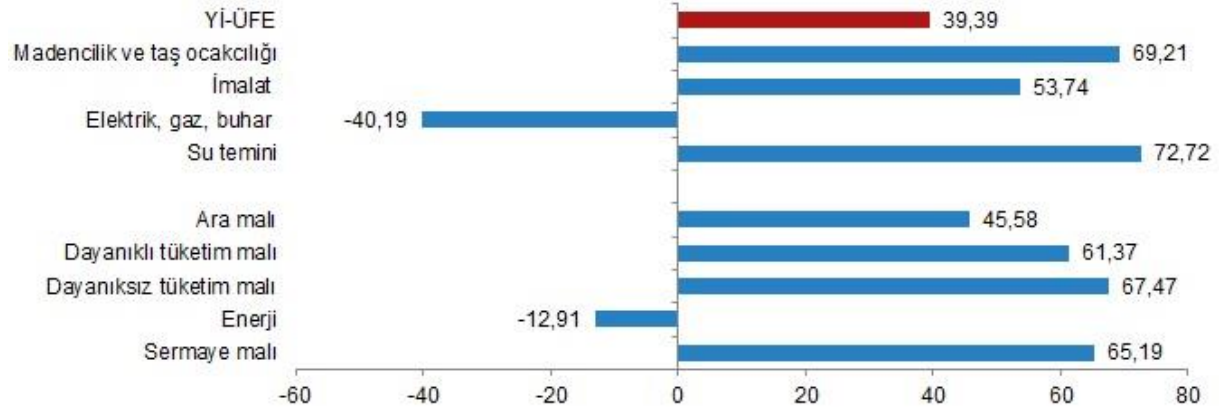


Sanayinin dört ana sektöründen imalat endeksi yıllık %53,74 arttı

Sanayinin dört sektörünün yıllık değişimleri; madencilik ve taş ocakçılığında %69,21 artış, imalatta %53,74 artış, elektrik, gaz üretimi ve dağıtımında %40,19 azalış, ve su temininde %72,72 artış olarak gerçekleşti.

Ana sanayi gruplarının yıllık değişimleri; ara malında %45,58 artış, dayanıklı tüketim malında %61,37 artış, dayanıksız tüketim malında %67,47 artış, enerjide %12,91 azalış ve sermaye malında %65,19 artış olarak gerçekleşti.

#### Yİ-ÜFE yıllık değişim oranları (%), Ekim 2023

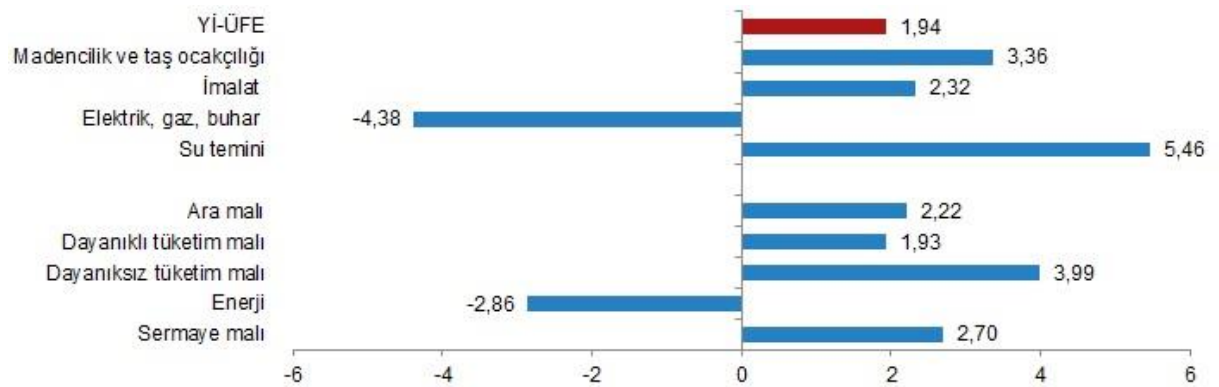


Sanayinin dört ana sektöründen imalat endeksi aylık %2,32 arttı

Sanayinin dört sektörünün aylık değişimleri; madencilik ve taş ocaklığında %3,36 artış, imalatla %2,32 artış, elektrik, gaz üretimi ve dağıtımında %4,38 azalış ve su temininde %5,46 artış olarak gerçekleşti.

Ana sanayi gruplarının aylık değişimleri; ara malında %2,22 artış, dayanıklı tüketim malında %1,93 artış, dayanıksız tüketim malında %3,99 artış, enerjide %2,86 azalış ve sermaye malında %2,70 artış olarak gerçekleşti.

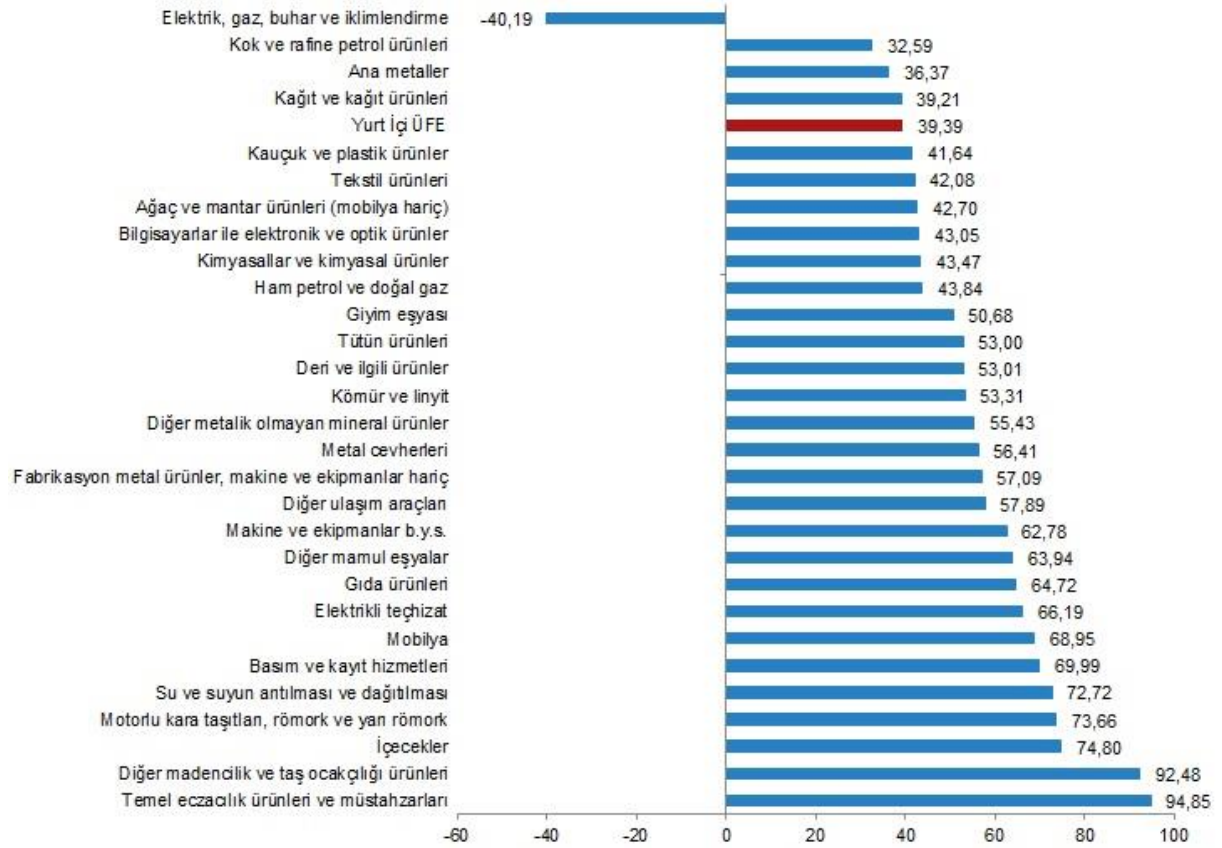
#### Yİ-ÜFE aylık değişim oranları (%), Ekim 2023



Yıllık Yİ-ÜFE'ye göre 4 alt sektör daha düşük, 25 alt sektör daha yüksek değişim gösterdi

Yıllık azalış gösteren tek alt sektör %40,19 ile elektrik, gaz, buhar ve iklimlendirme oldu. Buna karşılık temel eczacılık ürünleri ve müstahzarları %94,85, diğer madencilik ve taş ocakçılığı ürünleri %92,48, içecekler %74,80 ile endekslerin en fazla arttığı alt sektörler oldu.

Sektörlere göre Yİ-ÜFE yıllık değişim oranları (%), Ekim 2023



Aylık Yİ-ÜFE'ye göre 13 alt sektör daha düşük, 16 alt sektör daha yüksek değişim gösterdi

Aylık en yüksek azalış; %14,10 ile tütün ürünleri, %4,38 ile elektrik, gaz, buhar ve iklimlendirme, %3,20 ile kok ve rafine petrol ürünleri alt sektörlerinde gerçekleşti. Buna karşılık ham petrol ve doğal gaz %6,48, basım ve kayıt hizmetleri %5,89, su ve suyun arıtılması ve dağıtılması %5,46 ile endekslerin en fazla arttığı alt sektörler oldu.

Sektörlere göre Yİ-ÜFE aylık değişim oranları (%), Ekim 2023

